

# ESCOLA SECUNDÁRIA DE ALBERTO SAMPAIO

Ano Lectivo 2008/09



## Relatório dos Resultados dos Alunos dos Cursos Profissionais Relativos ao Segundo Período

27/04/2009

Equipa de Acompanhamento dos  
Cursos Profissionais da ESAS

Amélia Silva  
Joaquim Amaral

## Índice

	Pág.
Introdução	3
1. Número de alunos por turma, transferidos e que anularam a matrícula	4
2. Resultados relativos ao 10º ano de escolaridade	5
2.1. Módulos dados, número de alunos que os realizaram e média das classificações por turma	5
2.2. Gráficos do número de alunos que realizaram os módulos dados e da média das classificações por turma	8
3. Resultados relativos ao 11º ano de escolaridade	18
3.1. Módulos dados, número de alunos que os realizaram e média das classificações por turma	18
3.2. Gráficos do número de alunos que realizaram os módulos dados e da média das classificações por turma	22
4. Resultados relativos ao 12º ano de escolaridade	36
4.1. Módulos dados, número de alunos que os realizaram e média das classificações por turma	36
4.2. Gráficos do número de alunos que realizaram os módulos dados e da média das classificações por turma	41
5. Alguns dados em forma de conclusão	57

## **Introdução**

Este relatório refere-se às classificações dos alunos dos cursos profissionais da ESAS. Engloba o conjunto de módulos feitos pelos alunos até ao fim do 2º período. Por isso, inclui as classificações relativas quer ao primeiro, quer ao segundo período.

Pensamos que a apresentação dos resultados dos alunos dos dois períodos (módulos concluídos e respectivas classificações) permite que se possa comparar o rendimento dos alunos em função dos módulos feitos no primeiro e no segundo período e do número de alunos que os concluíram, mas também efectuar alguma monitorização e controle sobre a aprendizagem e o sucesso dos alunos por turma e disciplina.

Inicialmente, apresentam-se as tabelas e os respectivos gráficos do número de alunos por turma, transferidos ou que anularam a matrícula.

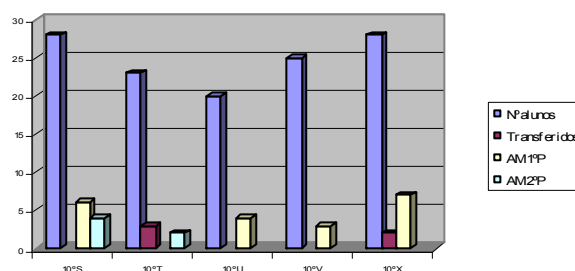
Posteriormente, apresentam-se os módulos concluídos, o número de alunos que os concluíram e a média das classificações obtidas nos módulos concluídos, sucessivamente por ano, turma e disciplina, seguidos dos respectivos gráficos.

Por fim e, em forma de conclusão, apresentam-se alguns dados susceptíveis de suscitar alguma reflexão sobre o rendimento dos alunos, nomeadamente a nota mais baixa e a nota mais alta, bem como a média das classificações, por ano, turma e disciplina.

### 1. Número de alunos por turma, transferidos e que anularam a matrícula (AM)

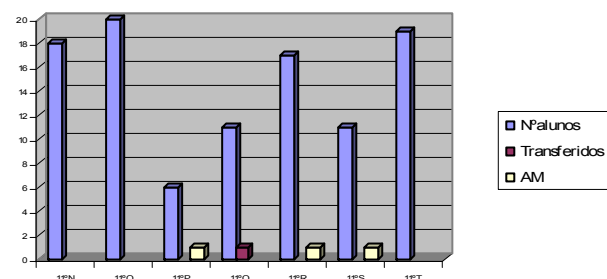
Turmas	Nº alunos	Transferidos	AM	
			1ºP	2ºP
10ºS	28		6	4
10ºT	23	3		2
10ºU	20		4	
10ºV	25		3	
10ºX	28	2	7	

Cursos Profissionais - 10º Ano - 2º Período



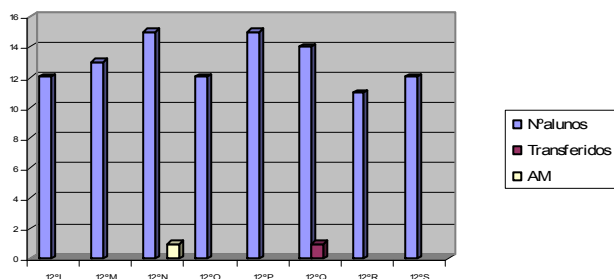
Turmas	Nº alunos	Transferidos	AM
11ºN	18		
11ºO	20		
11ºP	6		1
11ºQ	11	1	
11ºR	17		1
11ºS	11		1
11ºT	19		

Cursos Profissionais - 11º Ano - 2º Período



Turmas	Nº alunos	Transferidos	AM
12ºL	12		
12ºM	13		
12ºN	15		1
12ºO	12		
12ºP	15		
12ºQ	14	1	
12ºR	11		
12ºS	12		

Cursos Profissionais - 12º Ano - 2º Período



**2. Resultados relativos ao 10º ano de escolaridade**  
**2.1. Módulos dados, número de alunos que os realizaram**  
**e média das classificações por turma e disciplina**

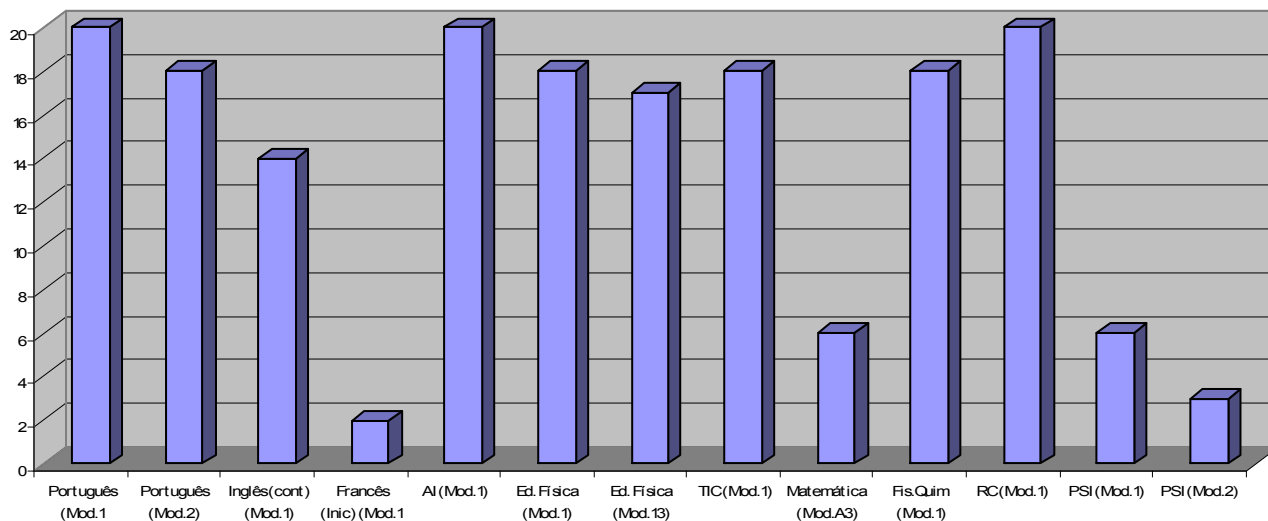
ANO	DISCIPLINA	Módulo		Nº alunos	Média
		1ºP	2ºP		
10ºS	Português	1		20	11,8
		2		18	13,3
			3	18	13,5
			4	14	13,9
			5	18	12,9
	Inglês (cont)	1		14	13,2
			1	2	10
			2	14	14,1
	Francês (Inic)	1		2	13
	AI	1		20	12,5
	Ed. Física	1		17	13,1
			10	16	12,3
		13		17	12,2
	TIC	1		18	15,4
			2	12	15
	Matemática	A3		6	14
			A3	12	10,8
	Fis.Quim	Q1		18	12,9
			F1	15	12,7
	AC		1	16	12,8
RC	1		20	12,75	
		2	15	12,1	
PSI	1		6	11,5	
	2		3	18	
		3	3	14,3	
10ºT	Português	1		14	11,3
			1	4	10,5
		2		13	11,7
			2	2	10,5
			3	18	12,4
			4	12	10,9
		5	17	12,1	
	Inglês (cont)	1		11	12,6
	Francês (Inic)		1	2	12
	AI		1	18	11,5
	Ed. Física	1		18	15,2
			10	16	10,8
		13		17	12,4
	TIC	1		17	13,8
			1	1	10
			2	15	12,6
	Matemática	A3		19	11,4
	Fis.Quim	Q1		18	11,7

			F1	16	10,7
	EF	1		10	10,6
			1	1	10
			2	6	10,7
	IMEI	1		19	12,5
			2	18	13,2
	SDAC	1		15	12,7
			1	2	11,3
			2	10	11,7
	CD	1		18	11,6
			2	16	11,4
	10°U	Português	1		13
			2	12	12,3
			3	12	12,2
			5	14	11,9
Inglês (Contin.)		1		10	13,1
			2	9	14
Francês (Inic)		1		4	12,5
			1	1	10
AI			1	15	13,7
Ed. Física		1		---	---
TIC			1	14	12,5
HCA		1		11	14,8
			1	4	14,8
		2		11	13,5
			2	1	13
			3	10	13,3
G. Desc.		1		9	12,4
			1	4	13,4
			2	8	12,6
Matemática			A1	3	15,3
		A3		8	12,25
			A3	6	10,7
DRC			1	9	11,8
DTAG		1		11	12,7
			2	7	15,3
DDMT		1		15	14,6
		2	12	15,3	
		5	15	14,3	
10°V	Português	1		22	13
			2	22	12,7
			3	22	13,4
			4	18	12,9
	Inglês (Cont.)	1		18	10,9
			2	18	11,9
	AI	1		22	13,1
	Ed. Física	1		---	---
	TIC	1		22	14,2

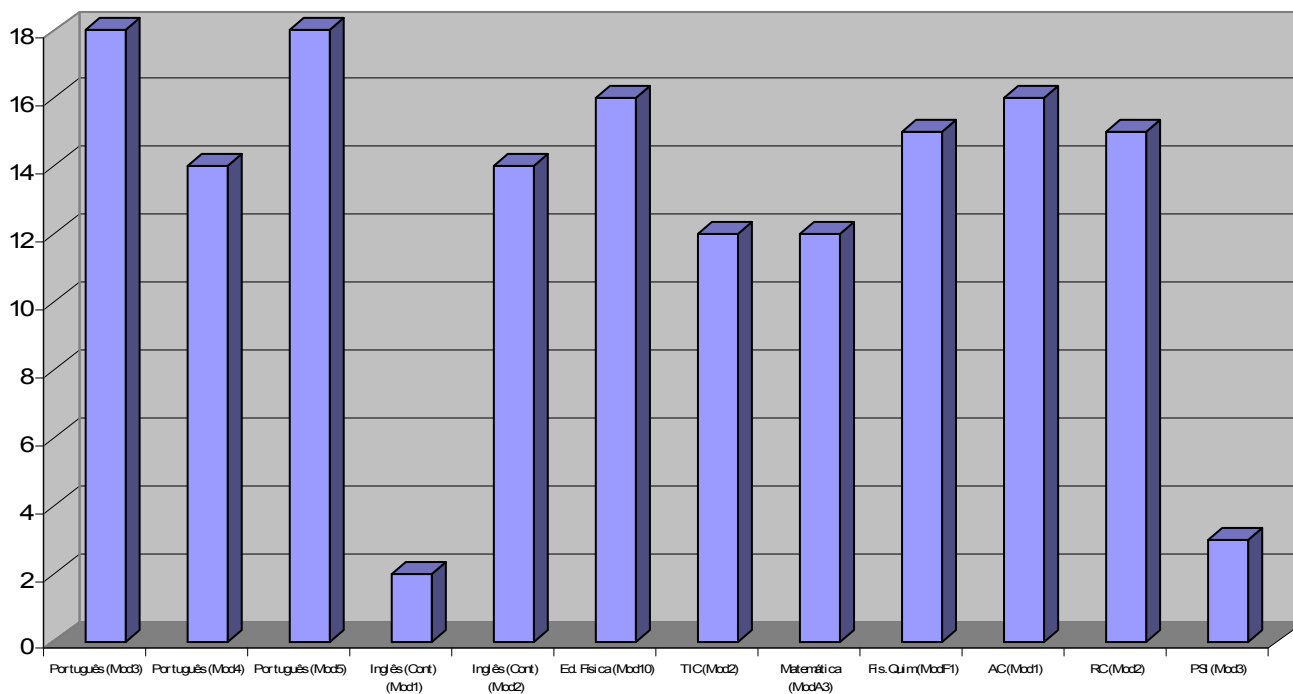
			2	17	14,5
	Matemática		A3	12	13
	Economia	1		21	12,6
			2	18	11,9
	CGA	1		22	11,4
			2	15	12,5
			2	1	11
			3	14	14,2
			4	12	13,1
	OGE		1	19	13,4
	CFEA		1	20	14,6
10°X	Português	1		15	14
			2	17	12,5
			3	19	12
			5	19	12
	Inglês (Cont.)	1		16	11,7
			1	3	
			2	17	12,7
	AI		1	19	13,6
	Ed. Física	1		---	---
	TIC	1		15	15
			1	3	10
			2	13	14,8
	PP	P1		17	13
			P1	2	10
			P2	19	12,7
			S1	19	12,7
	Economia	1		16	13,1
			1	3	10,1
			2	15	11
	Matemática	A1		---	---
			A3	1	16
			A3	14	14,1
			A7	17	13,4
	T. Sec.	1		19	14,2
			2	18	14,4
			2	1	13
			3	16	15,3
			3	3	14,4
			4	19	14,1
			5	19	13,9
		6	19	14,4	
	7	19	14,4		
F. Cont	1		16	12,6	
		2	14	12,6	
F. Inic.	0		3	13	
		1	3	14	
LCFL		1	10	13,5	

## 2.2. Gráficos do número de alunos do 10º ano que realizaram os módulos dados e da média das classificações

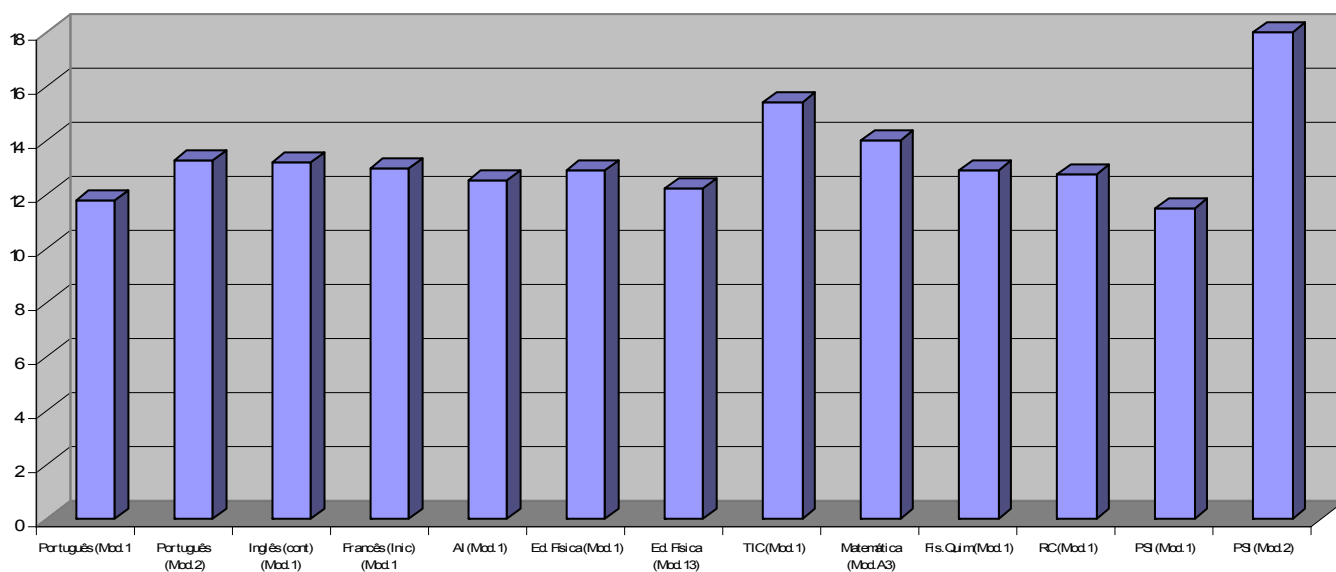
**Nº de Alunos e Módulos concluídos  
10ºS - 1º Período**



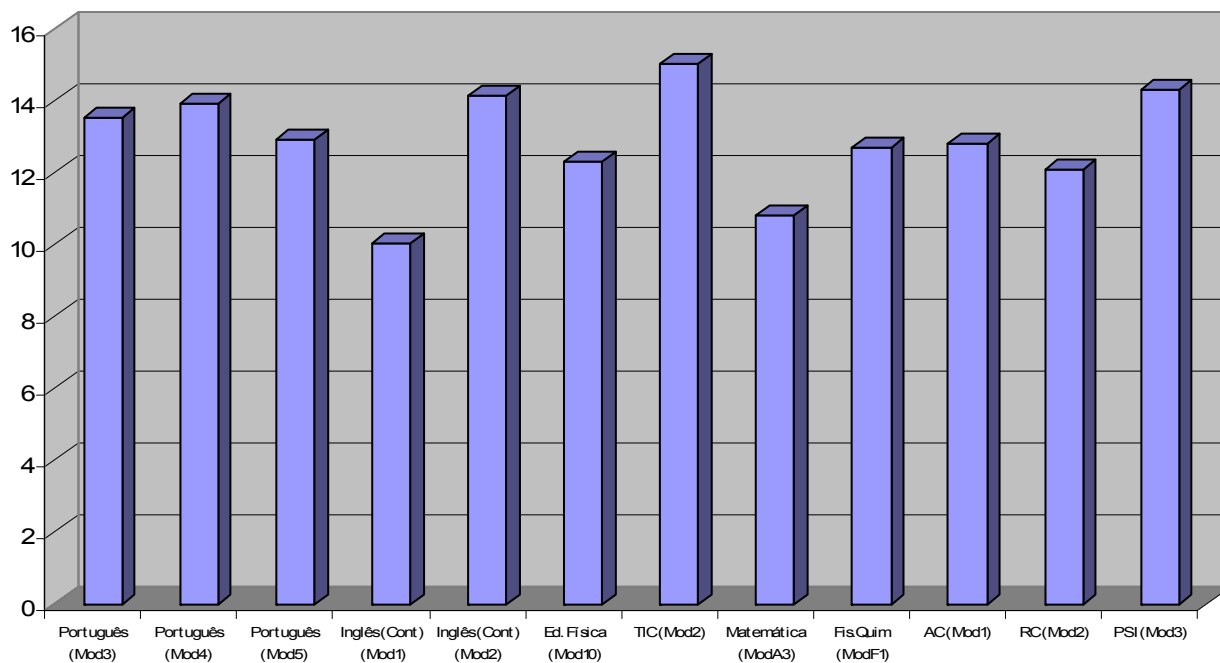
**Nº de Alunos e Módulos concluídos 10ºS - 2º Período**



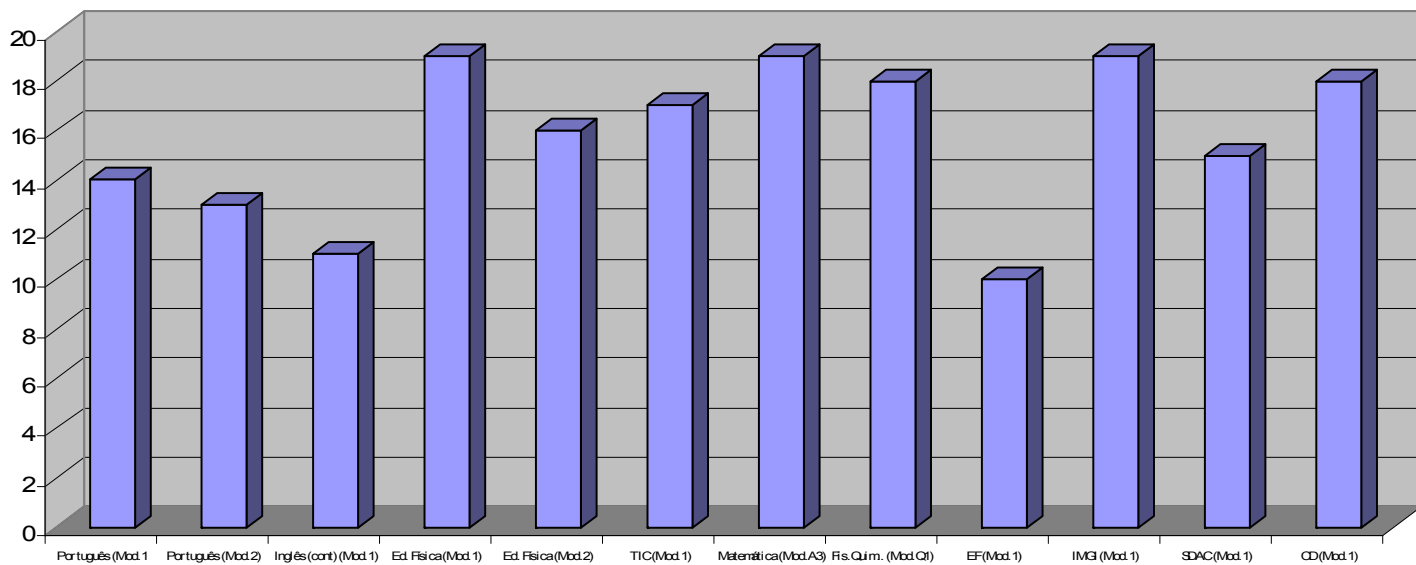
**Média das classificações - 10ºS - 1º Período**



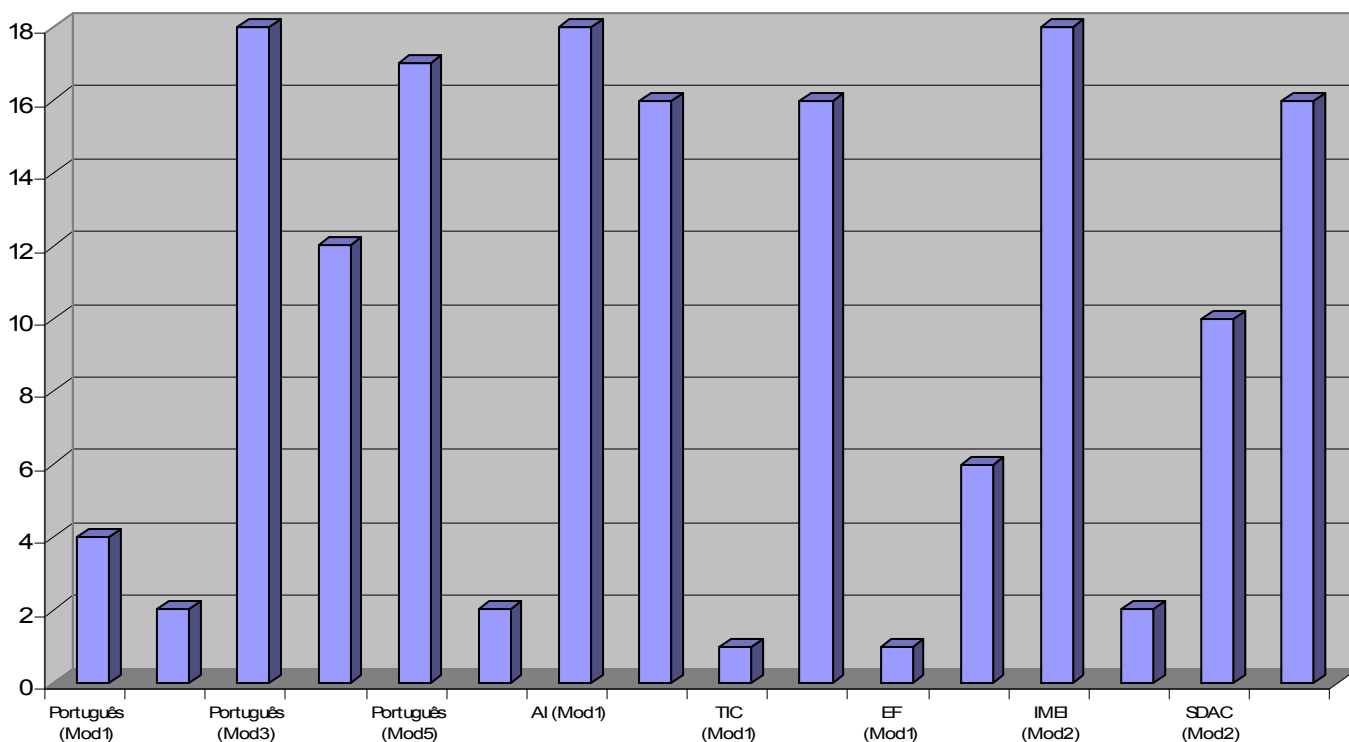
**Média das classificações - 10ºS - 2º Período**



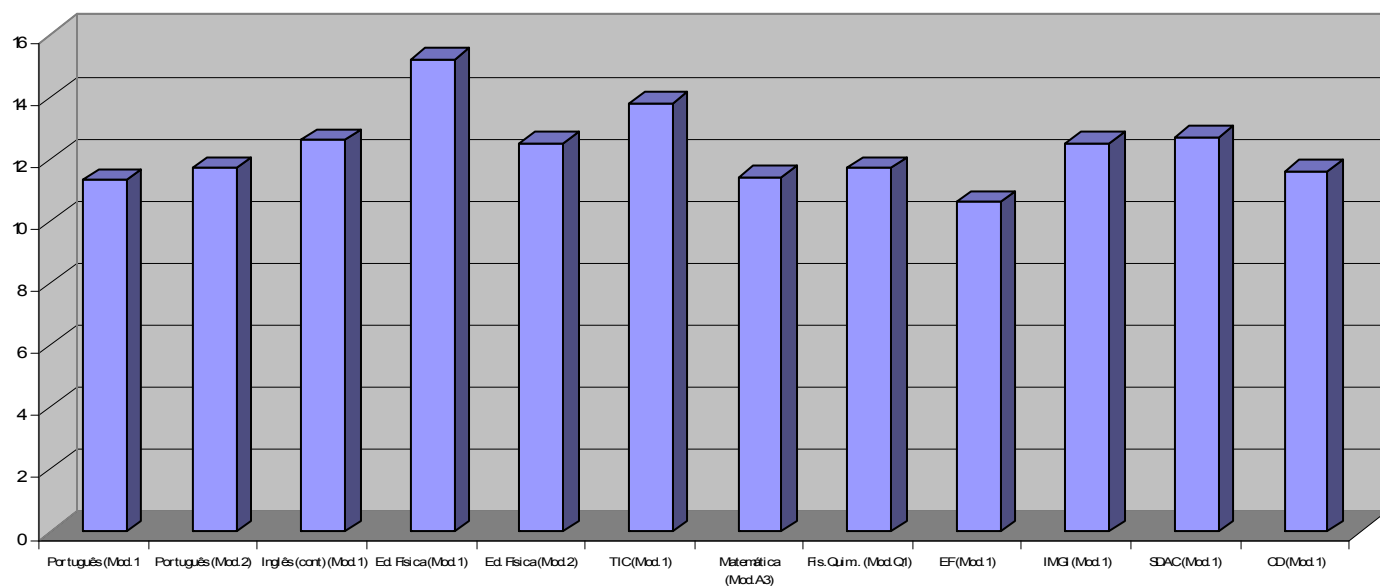
**Nº de Alunos e Módulos concluídos  
10ºT - 1º Período**



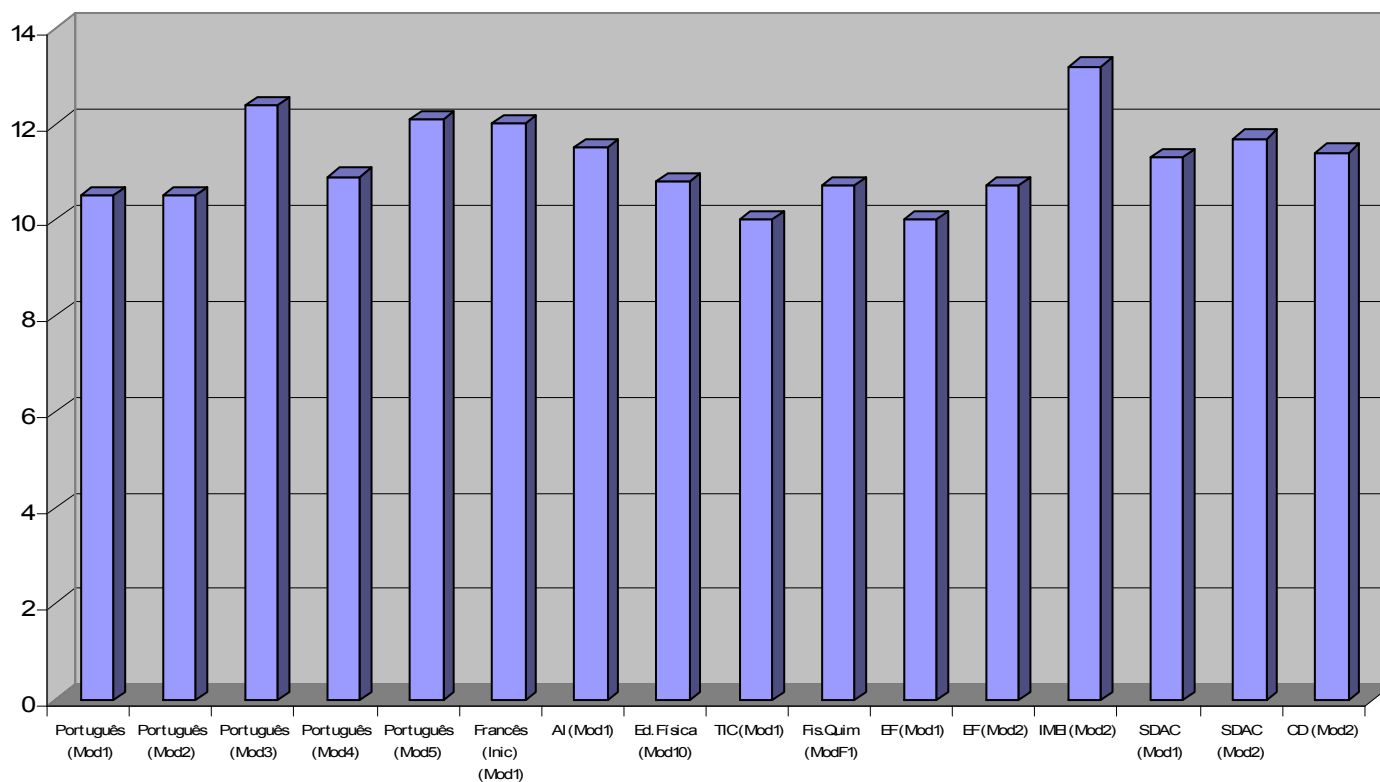
**Nº de Alunos e Módulos concluídos 10ºT - 2º Período**



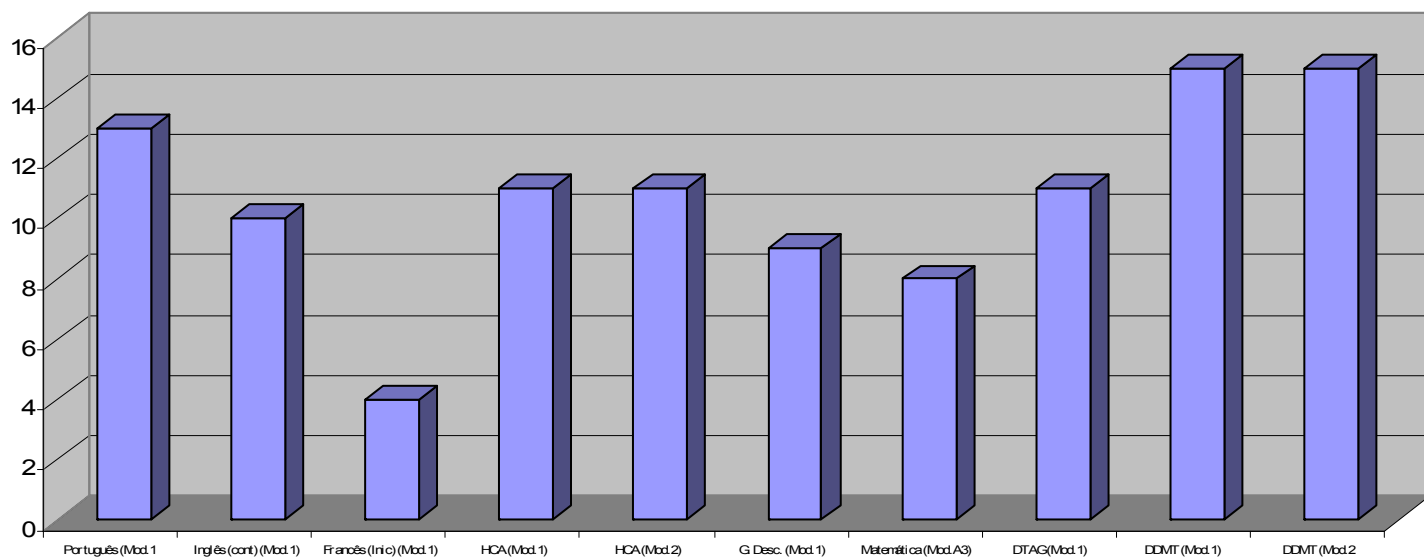
**Média das classificações - 10ºT - 1º Período**



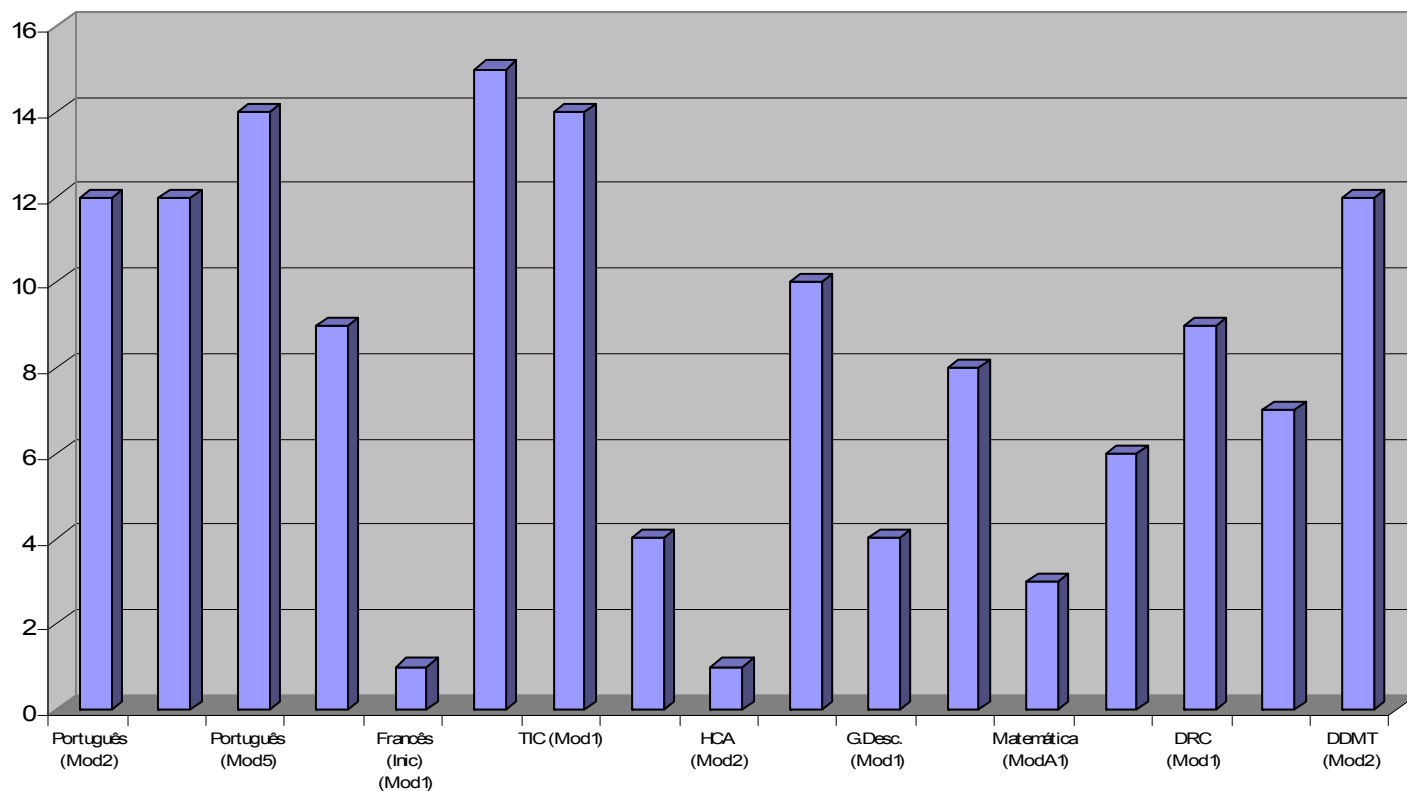
**Média das Classificações - 10ºT - 2º Período**



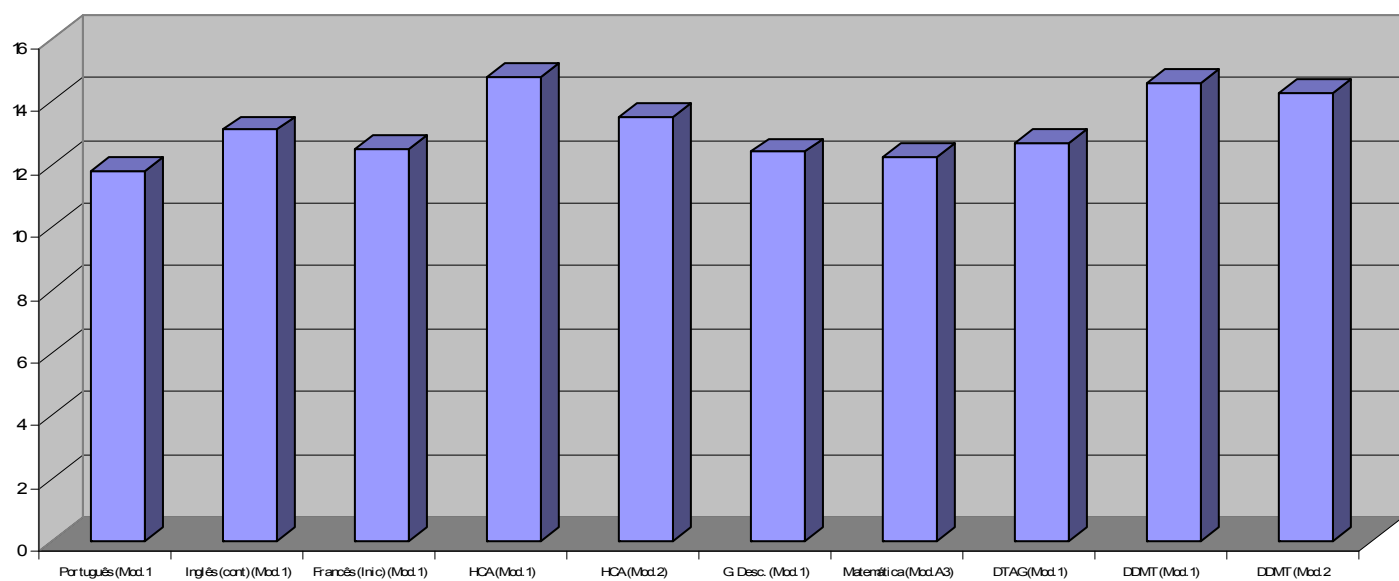
**Nº de Alunos e Módulos concluídos  
10ºU - 1º Período**



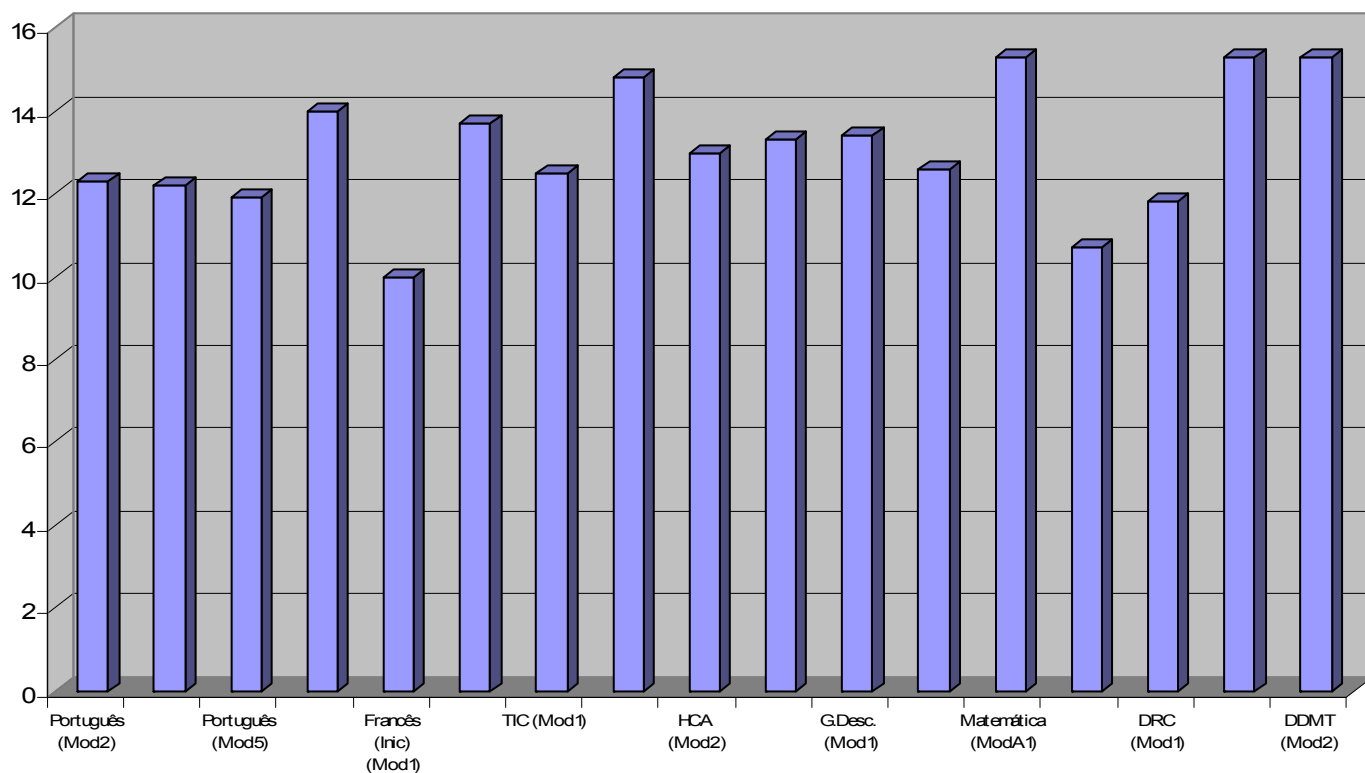
**Nº de Alunos e Módulos concluídos 10ºU - 2º Período**



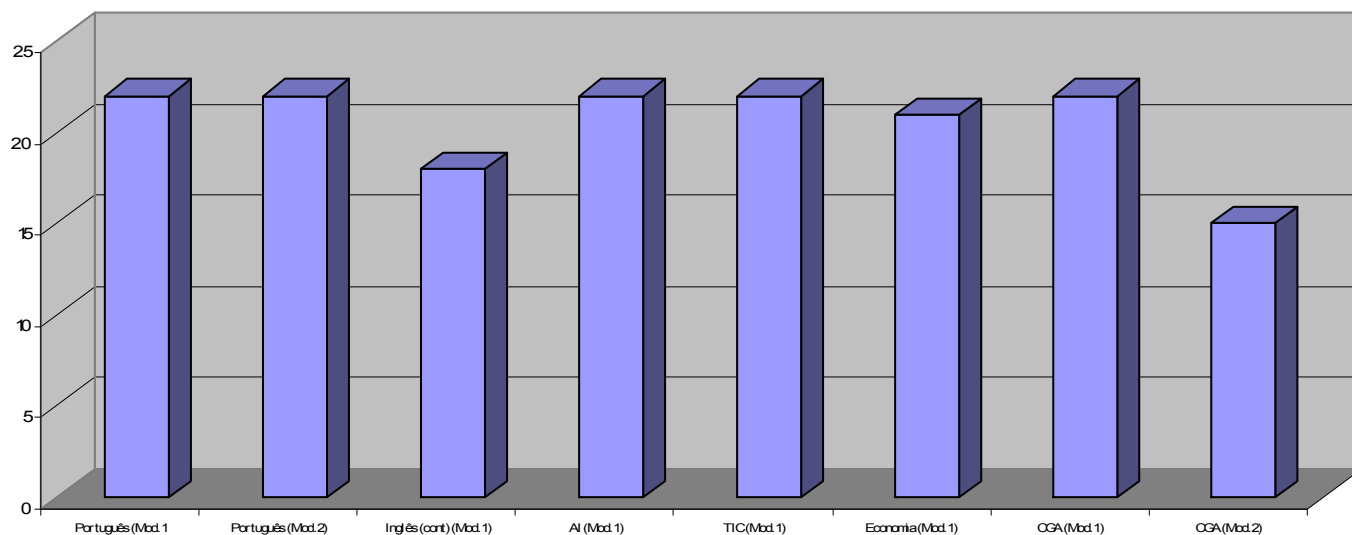
Média das classificações - 10ºU- 1º Período



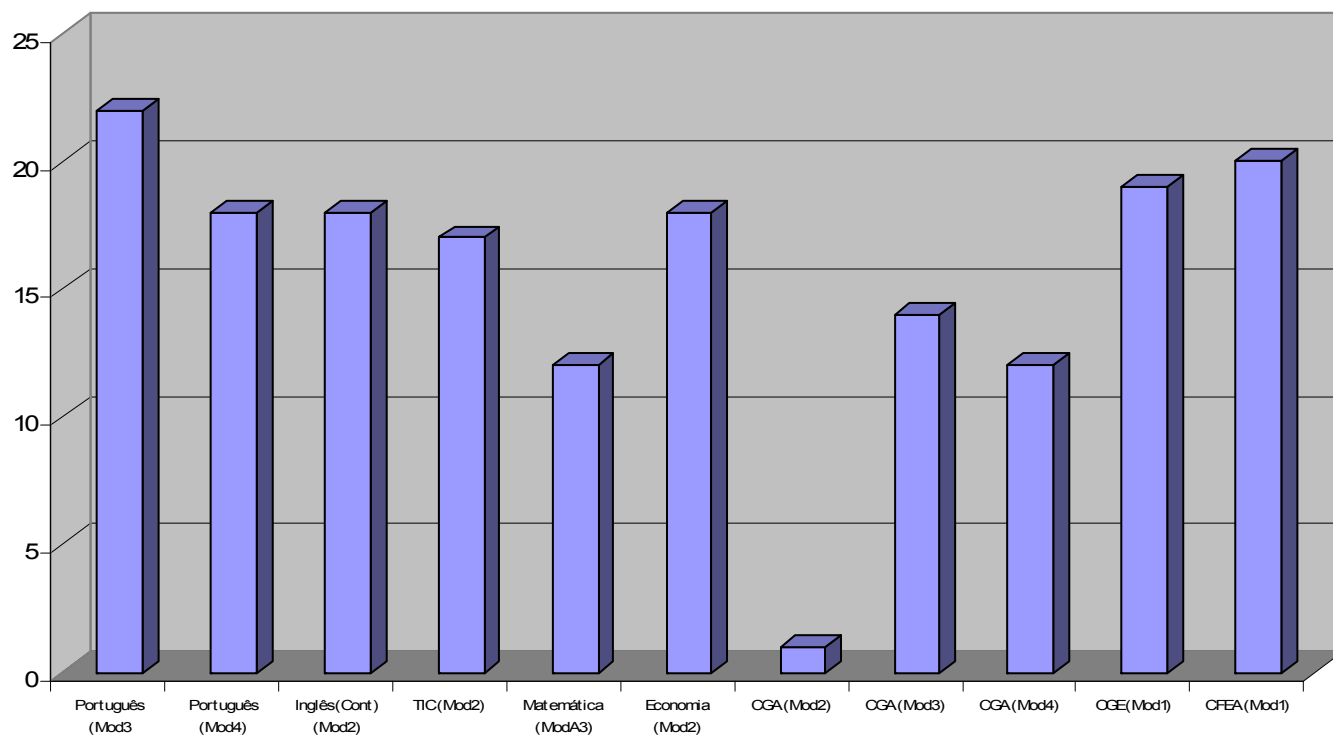
Média das Classificações - 10ºU- 2º Período



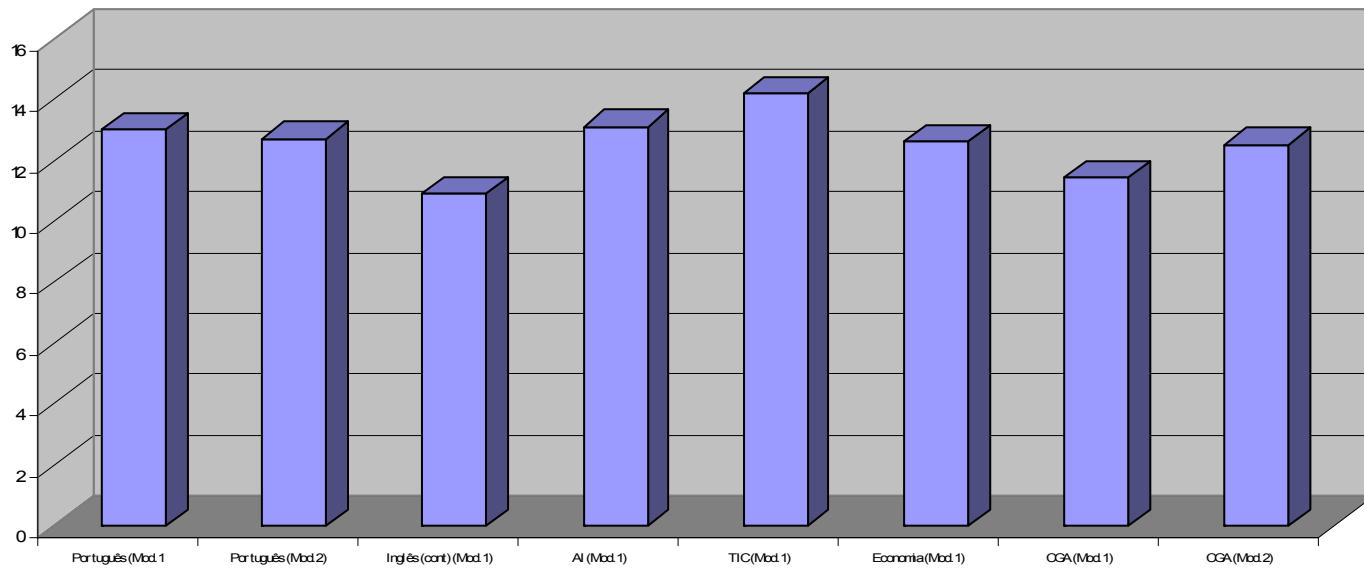
**Nº de Alunos e Módulos concluídos  
10ºV - 1º Período**



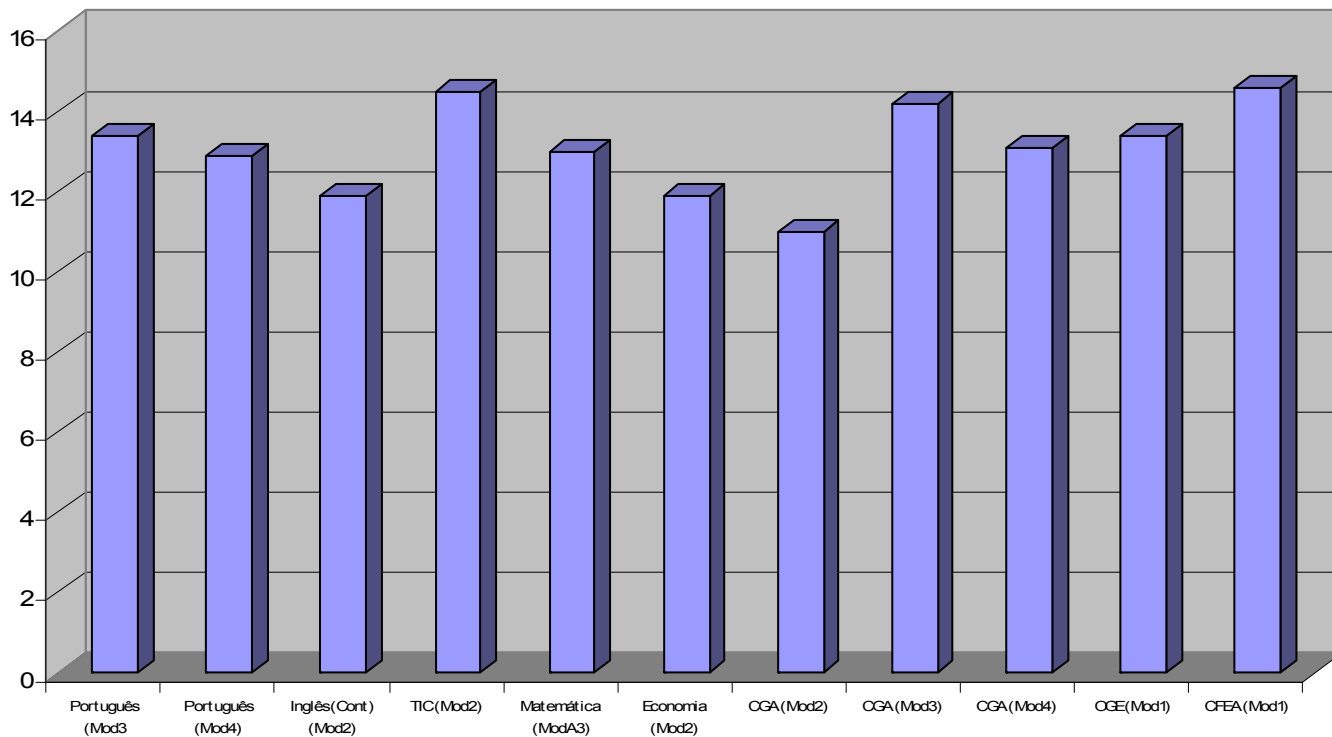
**Nº de Alunos e Módulos concluídos - 10ºV - 2º Período**



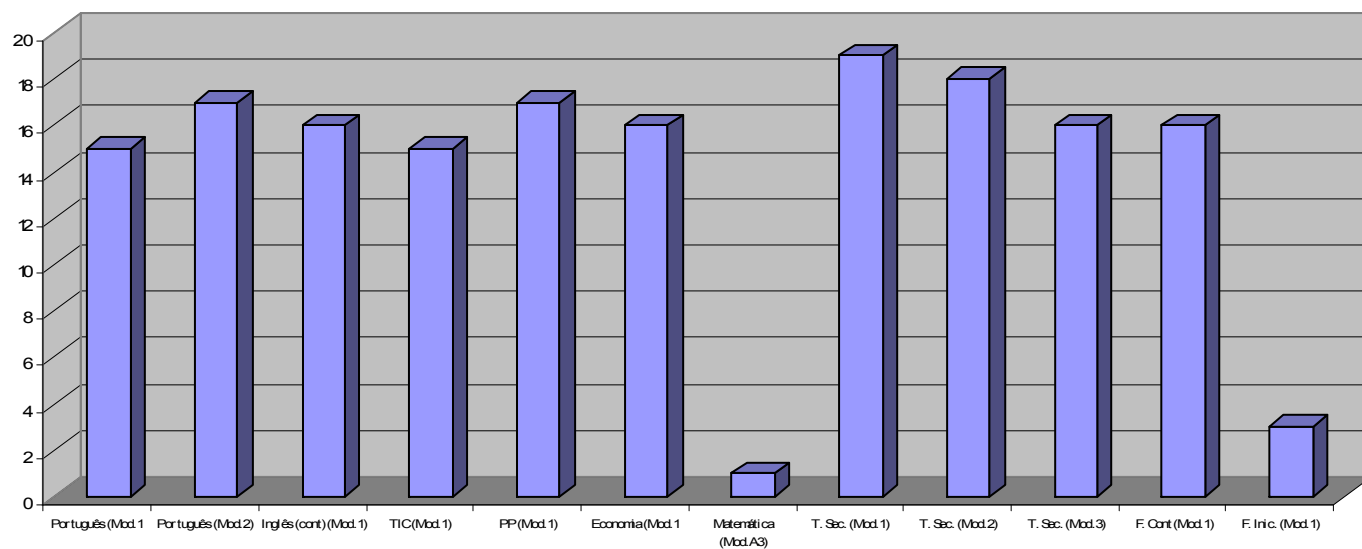
**Média das classificações - 10ºV - 1º Período**



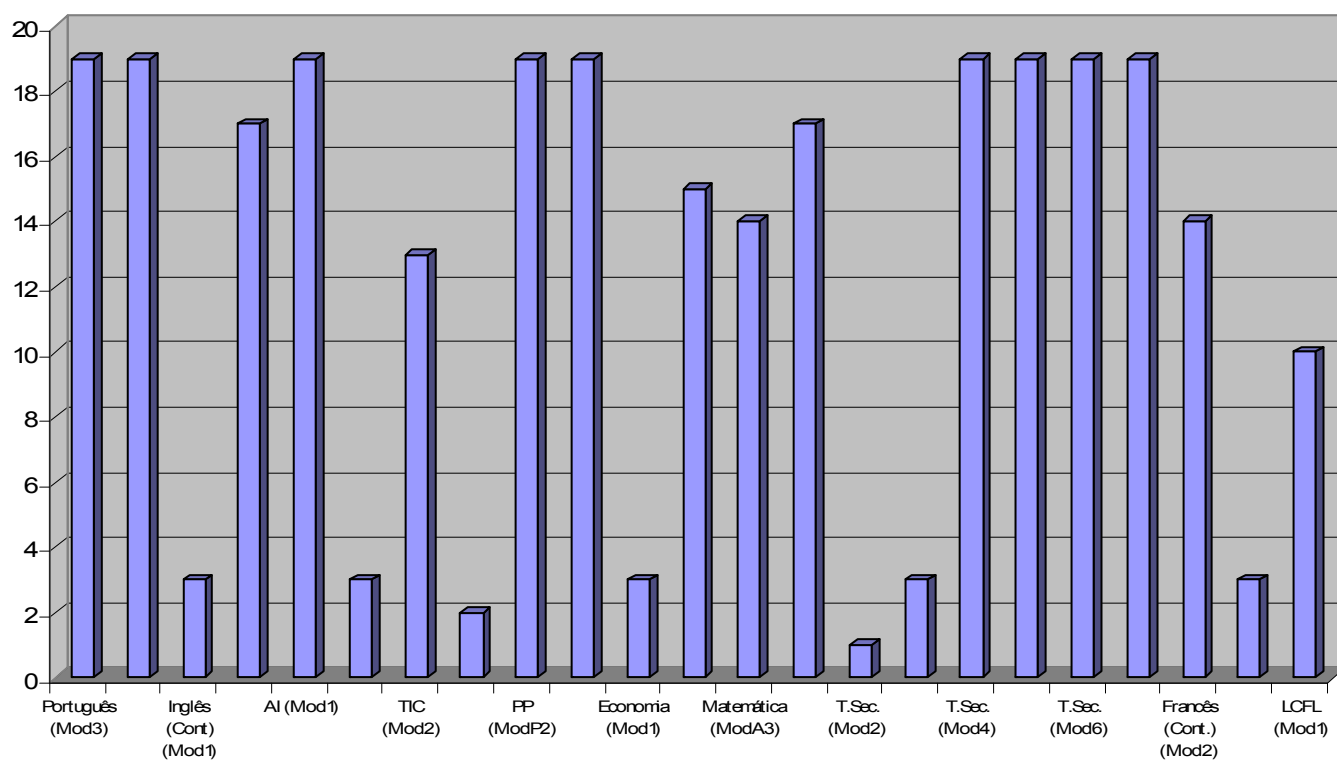
**Média das Classificações - 10ºV - 2º Período**



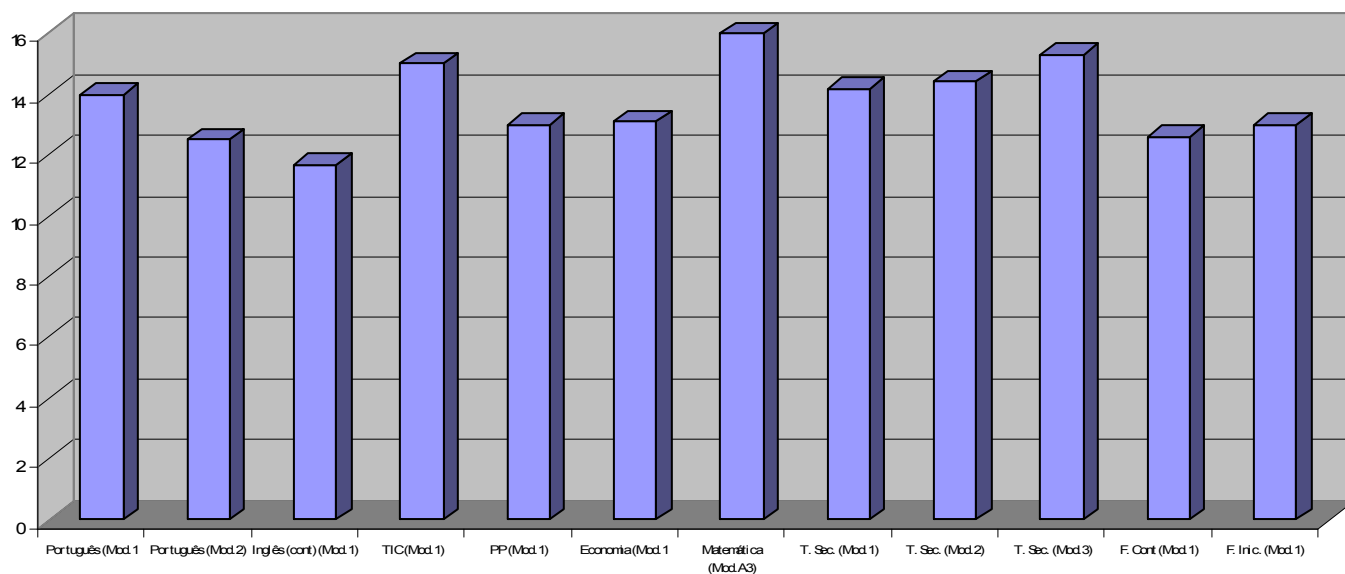
**Nº de Alunos e Módulos concluídos  
10ºX - 1º Período**



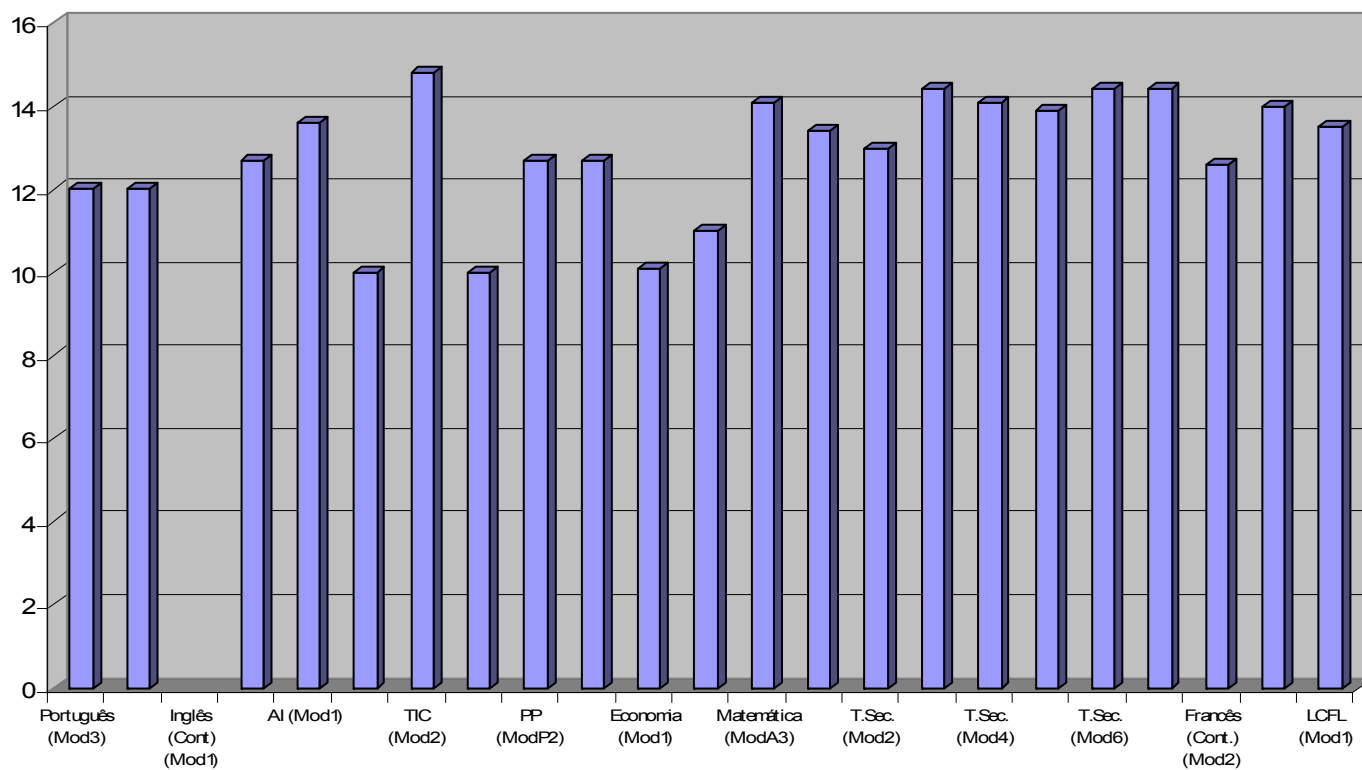
**Nº de Alunos e Módulos concluídos 10ºX - 2º Período**



**Média das classificações - 10ºX - 1º Período**



**Média das Classificações - 10ºX - 2º Período**



**3. Resultados relativos ao 11º ano de escolaridade**  
**3.1. Módulos dados, número de alunos que os realizaram**  
**e média das classificações por turma e disciplina**

ANO	DISCIPLINA	Módulo		Nº alunos	Média
		1ºP	2ºP		
11ºN	Português	7		12	11,7
			7	6	10
	Inglês (cont)	4		13	12,5
			4	3	15,5
		5		3	17,3
			5	13	13,4
			6	3	17,3
			7	15	13
	Francês (Inic)	1		2	13
	Francês (cont.)		5	2	13
	Matemática	A4		14	11,9
			A5	8	12
	Fis. Química		Q3	9	13,2
	SO	1		11	13
			2	7	13
	AC		4A	18	10,9
	RC	4		14	13,3
			4	3	13,1
	PSI	6		18	13,5
		8		18	14,4
9			17	12,9	
		10	18	13,9	
		11	17	14,4	
		12	9	15,9	
11ºO	Português	7		17	11,9
			7	2	11,7
			8	14	11,5
	Inglês (cont)	4		20	11,2
			5	18	12,5
	AI		3	20	12
	Matemática	A4		12	10,9
			A4	1	10
			A5	2	12
	Fis. Química		Q3	8	12,5
	E F	4		3	12,3
			4	5	10
			5	9	11,4
	IMEI	4		20	11,9
			5	13	13
			6	20	12,6
SDAC	4		19	12	
CD	4		20	12,4	

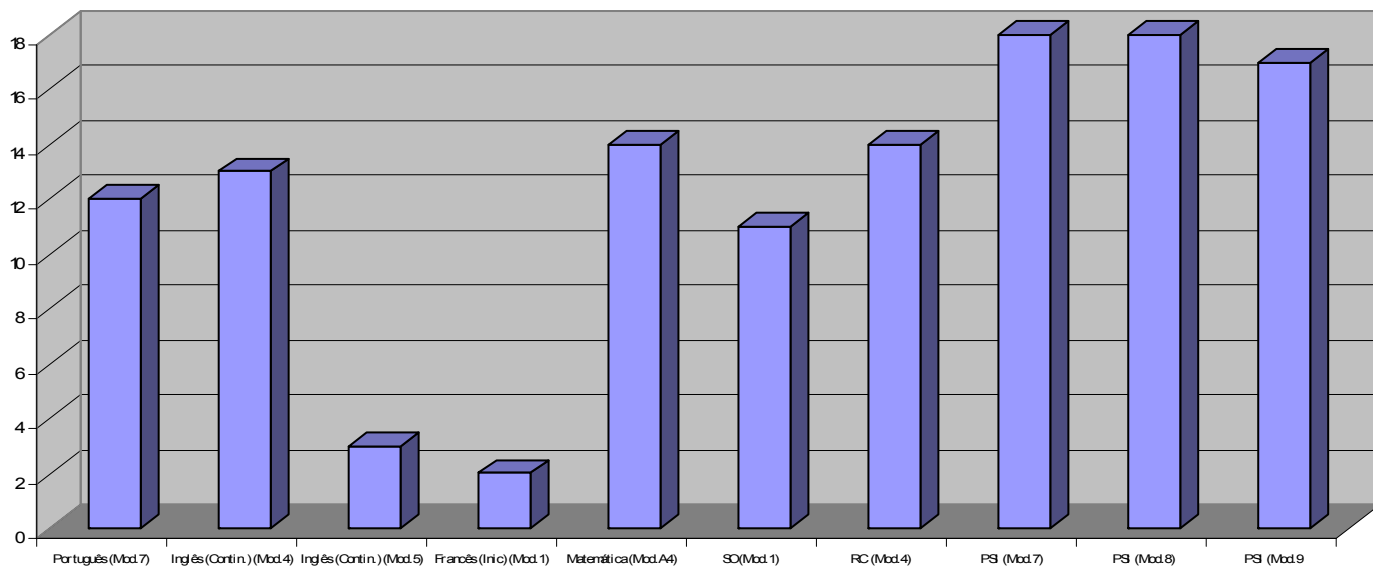
11°P	Português	7		3	11
			7	2	10
	Inglês (Contin.)	4		5	13,6
			5	5	14,4
			6	5	14,8
	AI	3		5	11,6
			4	5	13
	Ed. Física	2		---	---
			5	4	14,5
		8		5	15,2
		11		4	16,8
	HCA		14	5	12,8
		6		4	15
			6	1	11
	G. Desc.		7	5	14,2
			8	3	13,3
4			5	15,4	
DRC		5	2	14	
	4		5	12	
DTAG	4		4	14,75	
		5	4	11,5	
DDTM		7	5	12,2	
		9	3	12,7	
11°Q	Português	7		4	11
			7	5	10
	Inglês (Cont.)	4		5	13
			5	5	13,8
			6	6	13,8
	Francês (Cont.)		5	3	13
	AI	3		9	12,6
			3	1	10
			4	10	12,4
	Ed. Física		5	9	13,1
		8		5	14,8
			8	4	14,7
		11		6	14,5
			11	1	14
		14	8	12,1	
	Matemática		A4	3	11
	Fis. Química	Q3		9	11,9
			Q7	8	11,8
	OT		6	9	13,1
		7		8	12,6
		7	1	11	
DTC	4		8	11,5	
		6	4	13,5	
TCO E	CO1		10	12,7	
	CO2		9	12,4	

			CO3	9	13,1
			CO4	10	13,2
			CO5	9	13,2
11°R	Português		6	16	13,5
		7		16	12,1
			8	16	14,8
	Inglês (Contin.)	4		15	12,1
			5	11	13,6
	Francês (Cont.)		5	1	16
	AI	3		16	13,7
			4	16	14,8
	Ed. Física	2		---	---
	Matemática		A4	13	12,2
	Economia	5		16	14,2
			6	16	14,4
	CGA	7		15	12,8
		8		15	14,4
			8	1	12
			9	14	14
	DO	1		16	16,2
			2	16	15,1
			3	15	15,4
	OGE		5A	15	13,7
CFEA		4	16	14,7	
11°S	Português	7		10	13,2
			8	10	12,7
	Inglês (Cont.)	4		10	11,7
			5	10	12,2
			7	8	13,9
	AI	3		10	12,9
			4	10	13,2
	Ed. Física	2		---	---
	PP	S1		9	10,7
			S1	1	11
			S2	9	10,9
			S3	5	11,2
	Economia	5		10	11,9
			6	10	14,6
	T. Sec		10	10	11,1
			11	10	11,8
			12	10	10,7
			13	10	14,6
			16	10	11,4
			17	10	10,9
Francês (Inic.)		2	2	13	
Francês (Cont.)		4	8	14,5	
LCFL		2	10	15,1	
TCC	1		10	10,3	

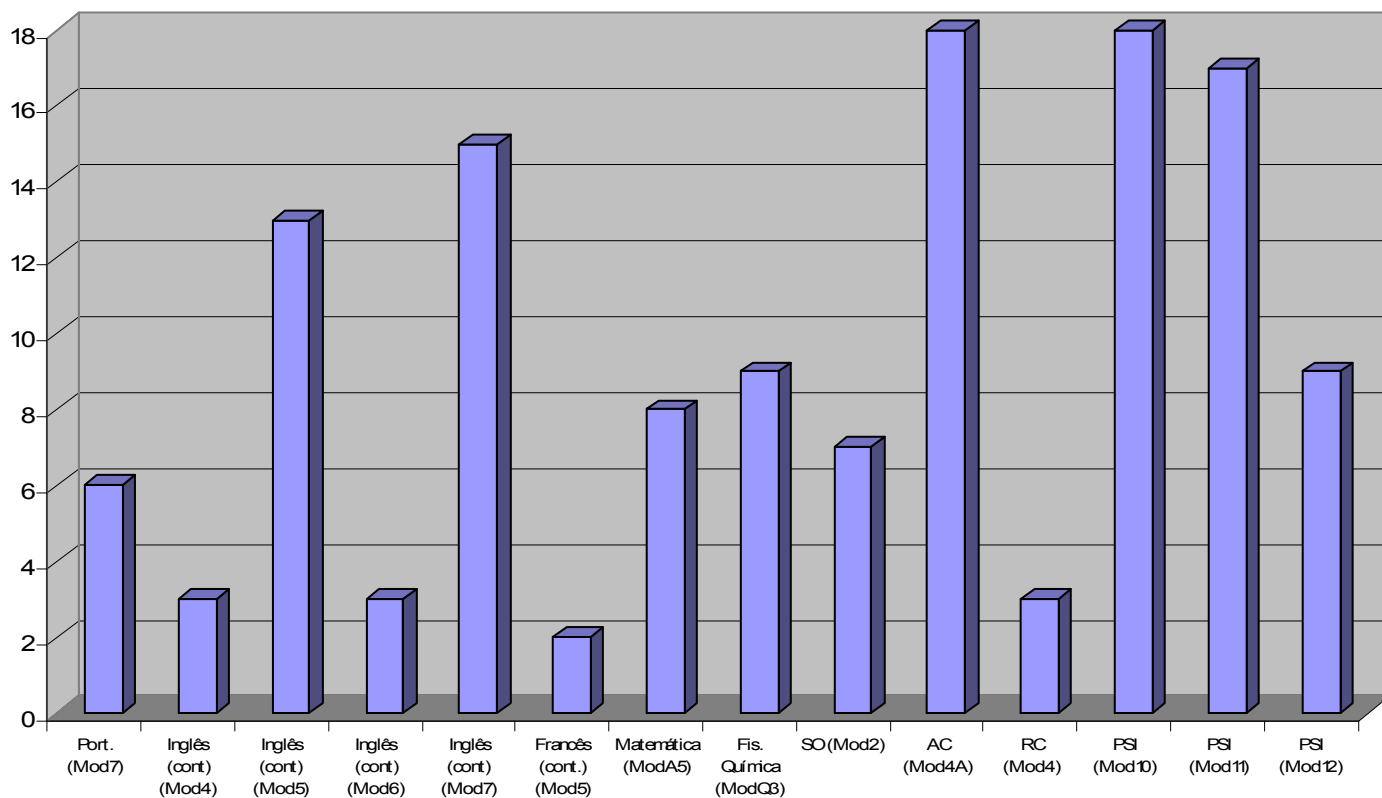
			2	10	10,3
11ºT	Português	7		14	12,4
			7	5	10
			8	11	12,9
	Inglês (Cont.)	4		12	12,8
			4	1	10
			5	12	13,3
			7	13	13,6
	Francês (Cont.)		5	6	15
	AI	3		18	13,7
			3	1	13
	Matemática	A4		15	12,3
			A4	1	11
			A5	12	12,4
	Fis Química	Q3		13	13,2
			Q3	2	12,7
			Q4	14	13,6
	QA	3		19	13,4
			4	19	14,2
	T Qui	5		9	12,1
			5	5	11,4
QSA		1	17	14,5	
AQ	7		17	14,3	
		9	16	14,1	
		10	14	14,2	
		11	16	14,1	

### 3.2. Gráficos do número de alunos do 11º ano que realizaram os módulos dados e da média das classificações

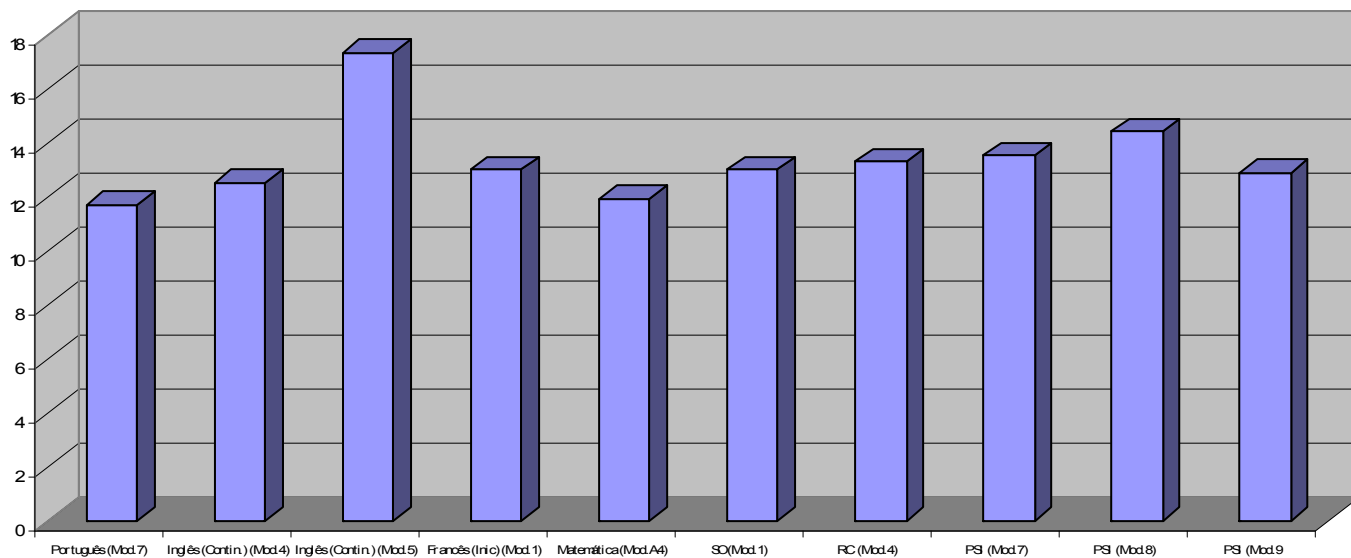
**Nº de Alunos e Módulos concluídos 11ºN- 1º Período**



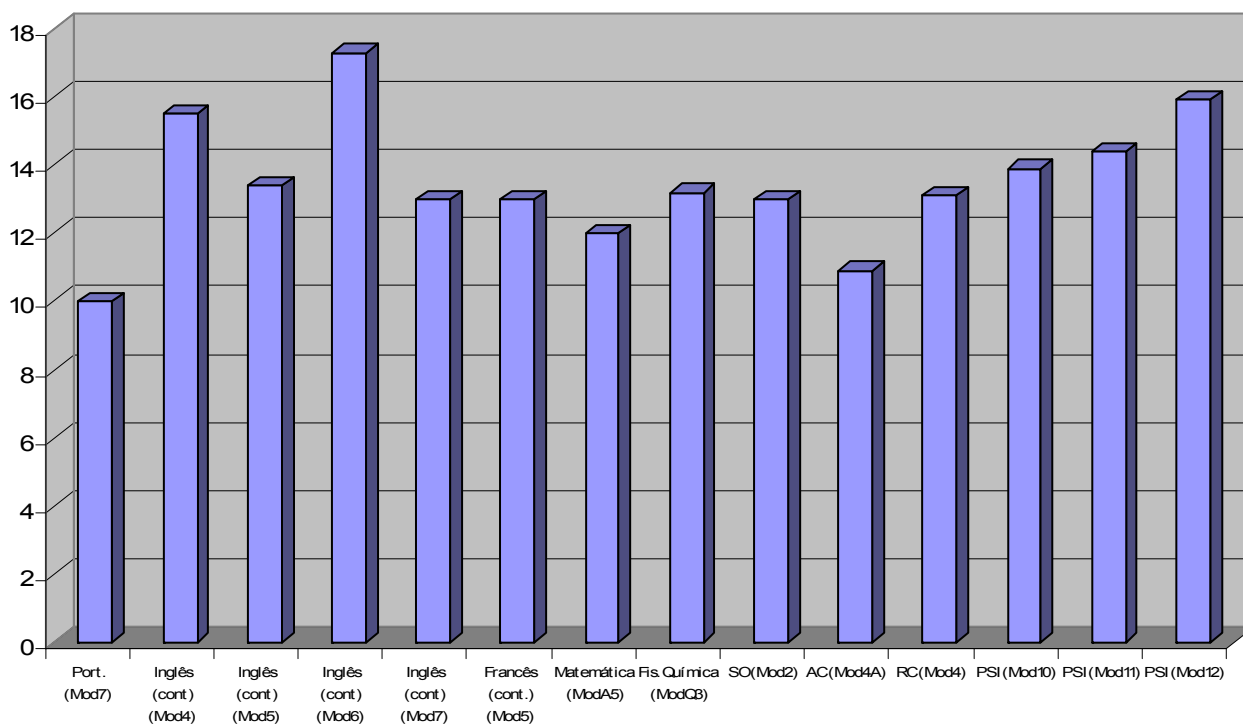
**Nº de Alunos e Módulos concluídos - 11ºN- 2º Período**



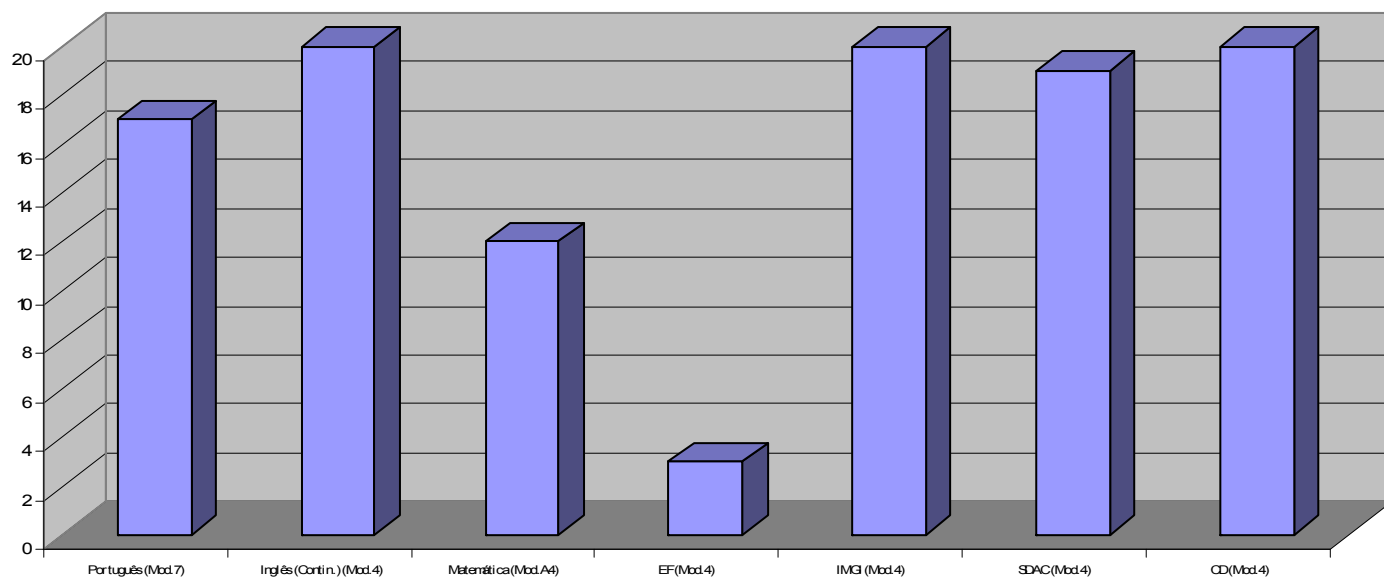
**Média das classificações - 11ºN- 1º Período**



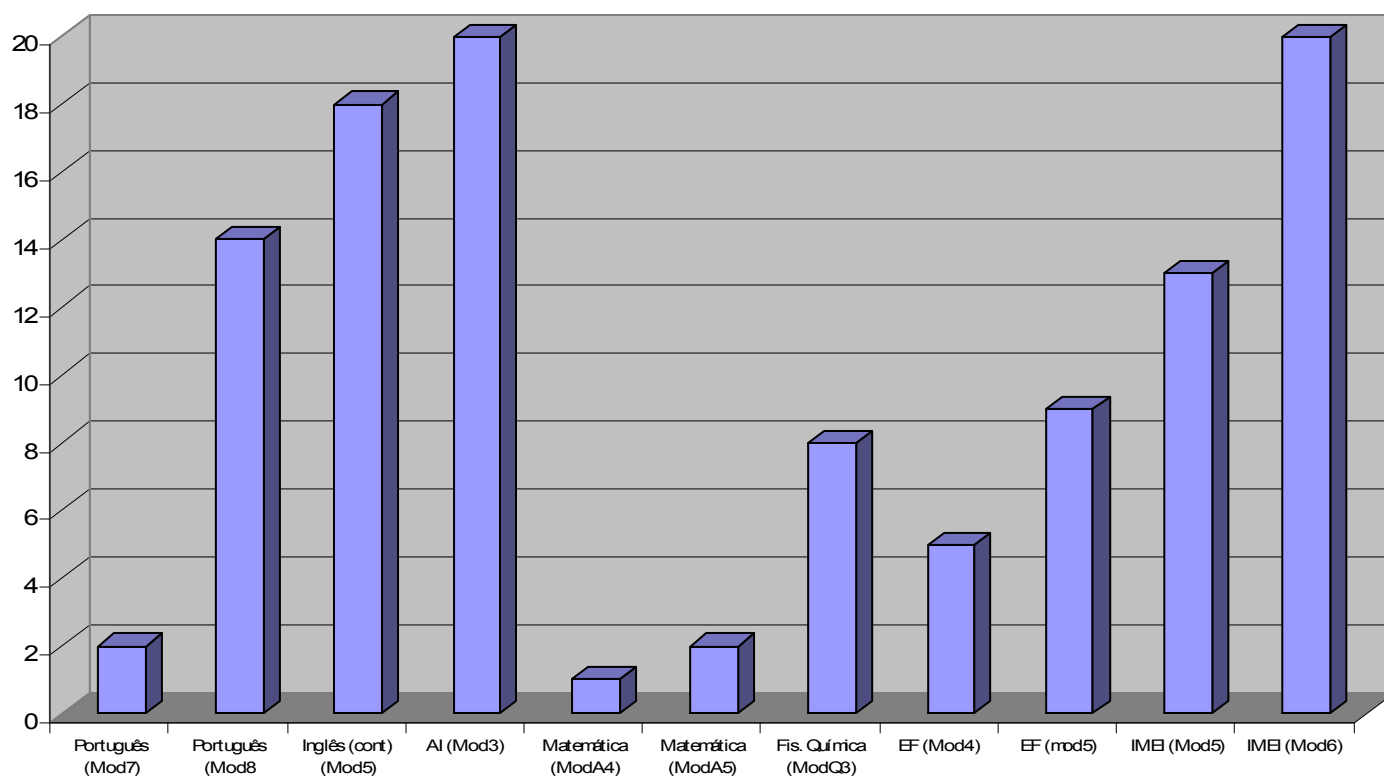
**Média das Classificações - 11ºN- 2º Período**



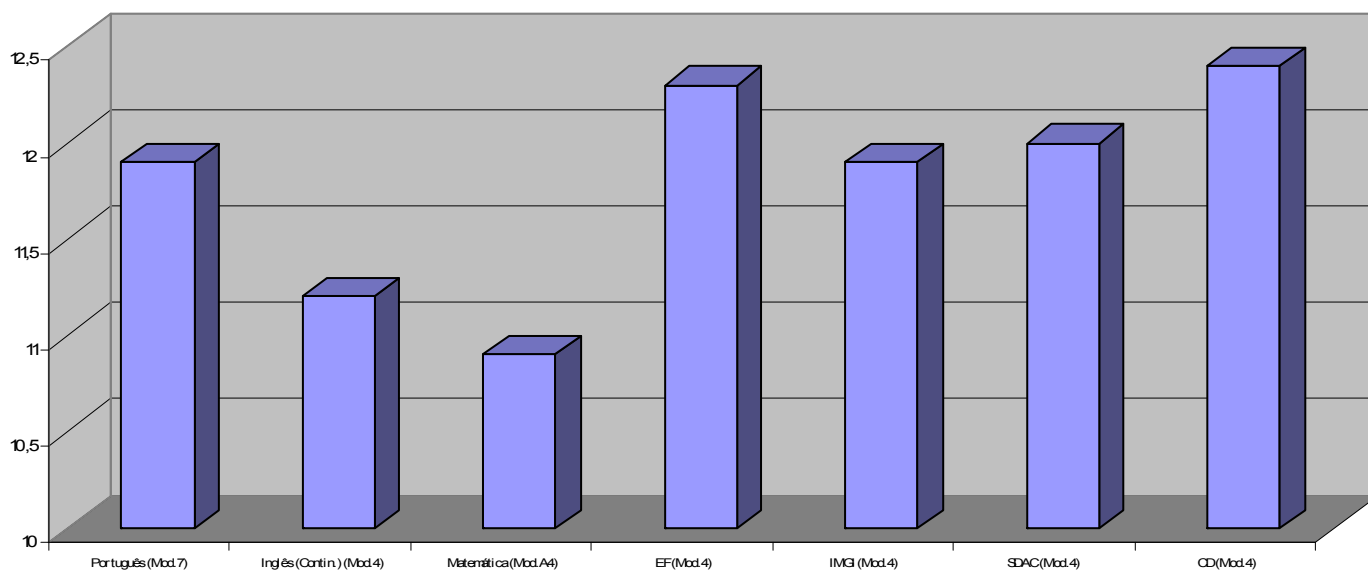
**Nº de Alunos e Módulos concluídos 11ºO - 1º Período**



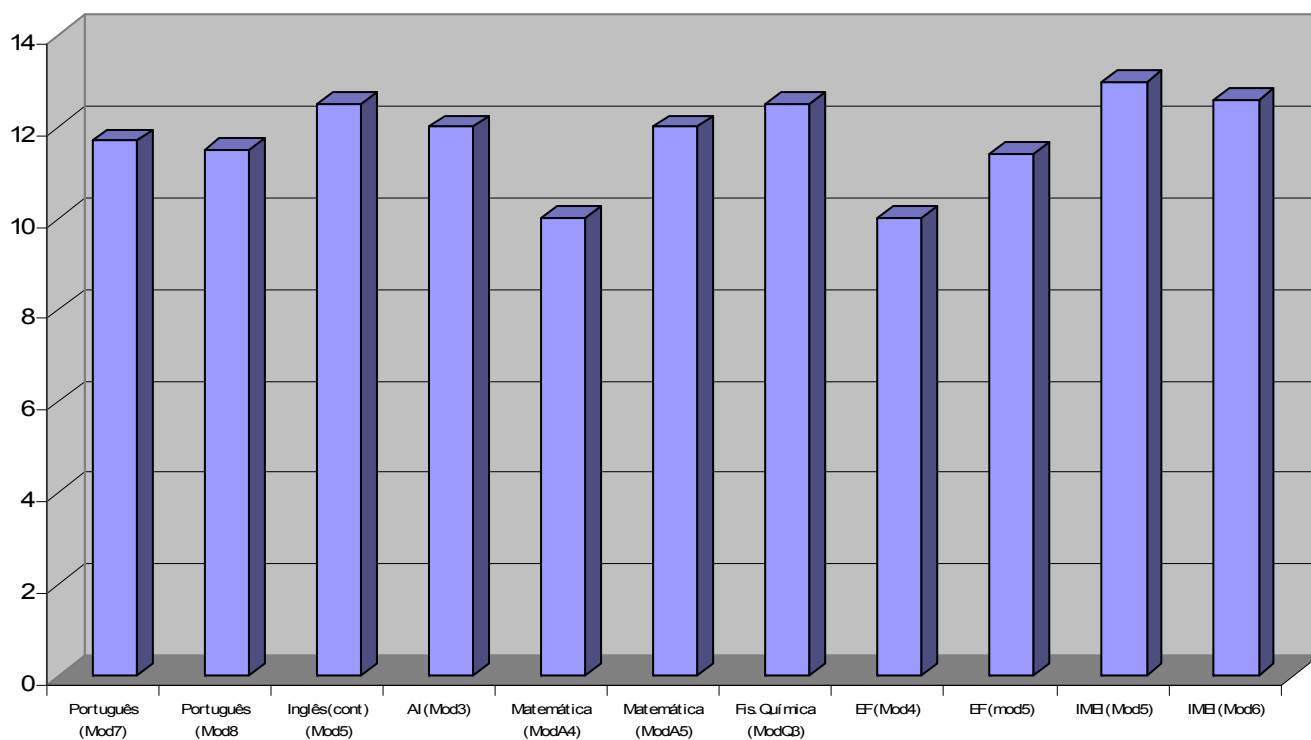
**Nº de Alunos e Módulos concluídos - 11ºO - 2º Período**



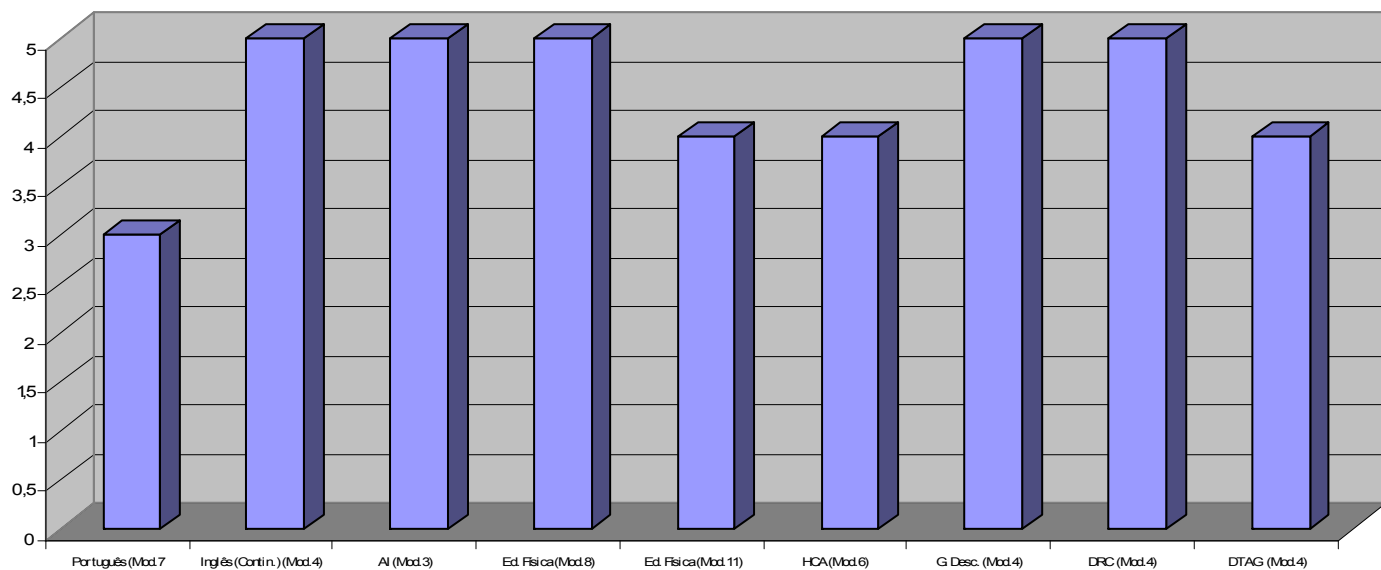
Média das classificações - 11ºO- 1º Período



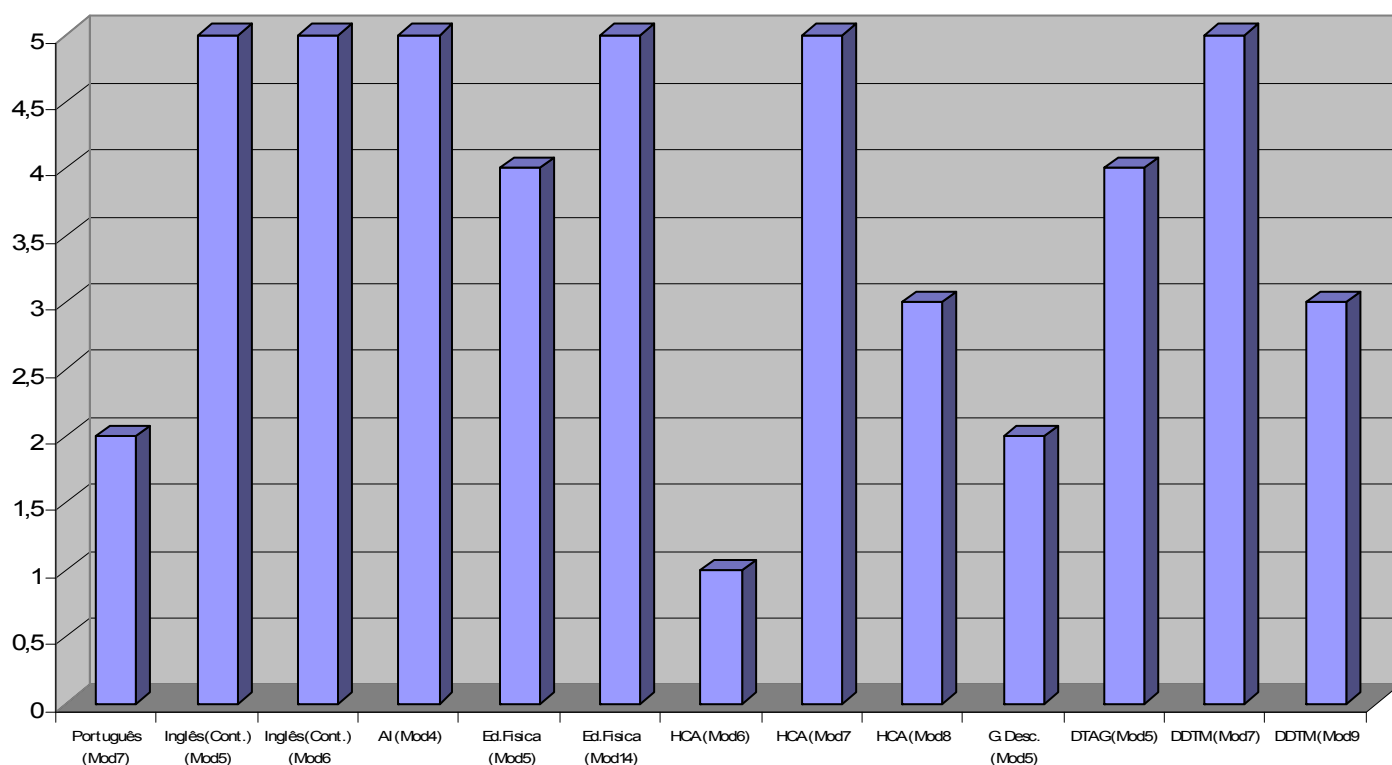
Média das Classificações - 11ºO- 2º Período



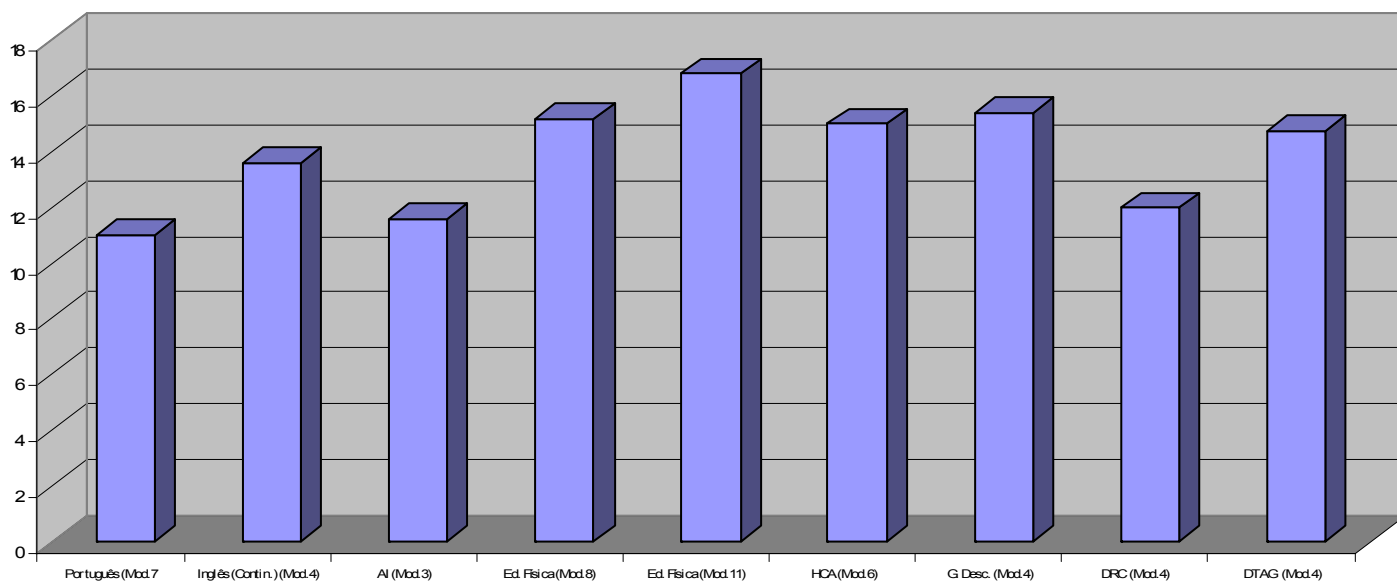
**Nº de Alunos e Módulos concluídos 11ºP - 1º Período**



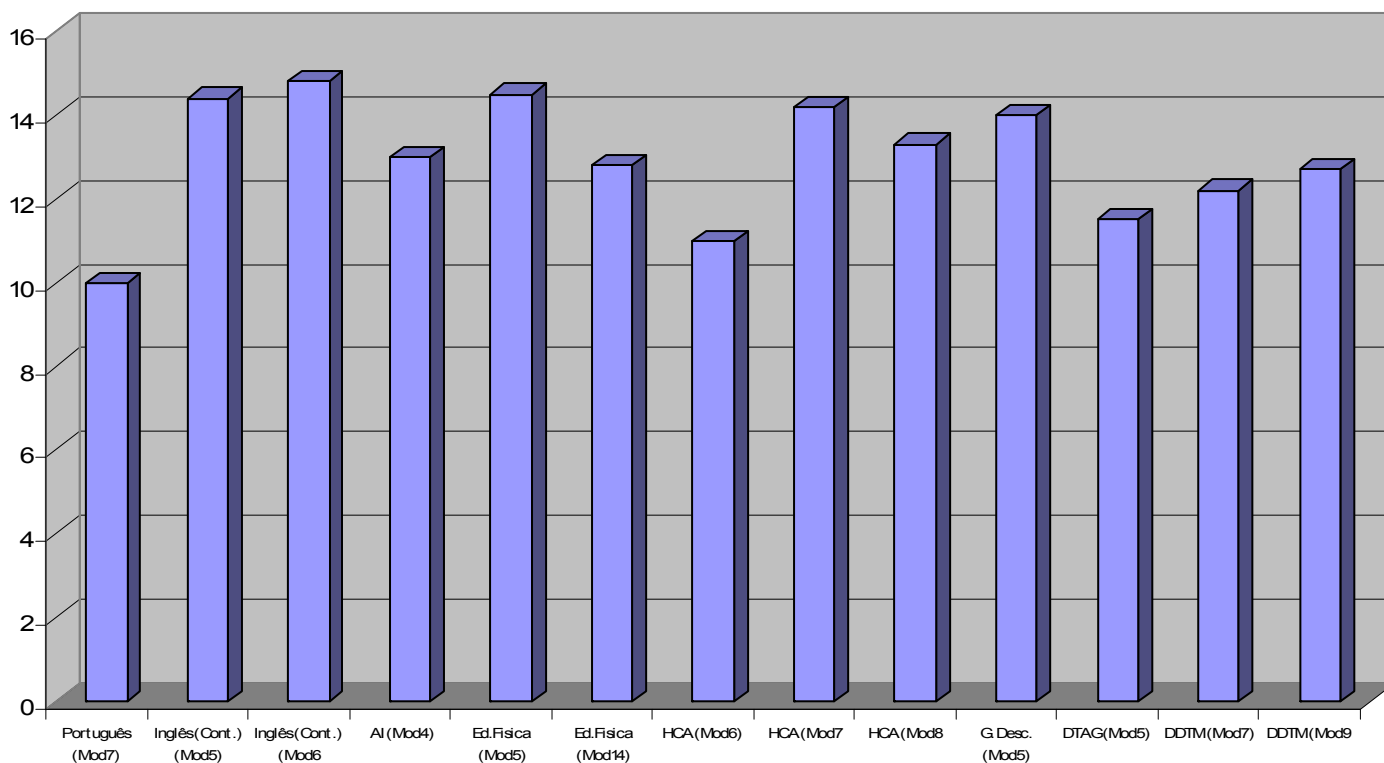
**Nº de Alunos e Módulos concluídos - 11ºP - 2º Período**



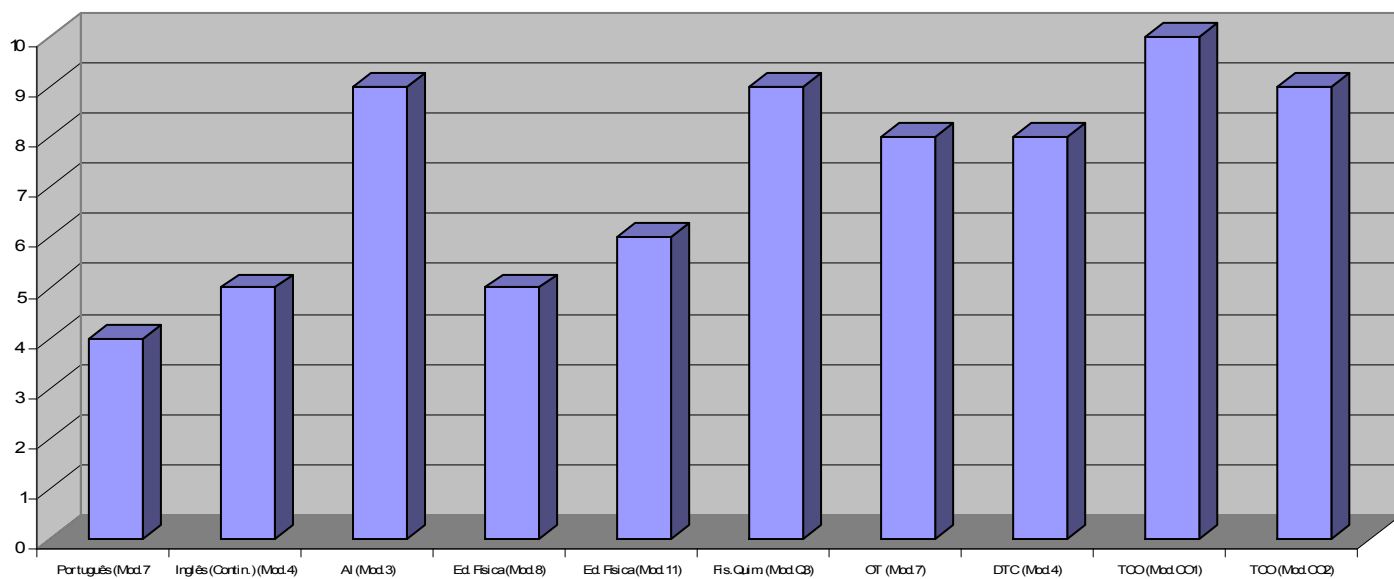
**Média das classificações - 11ºP - 1º Período**



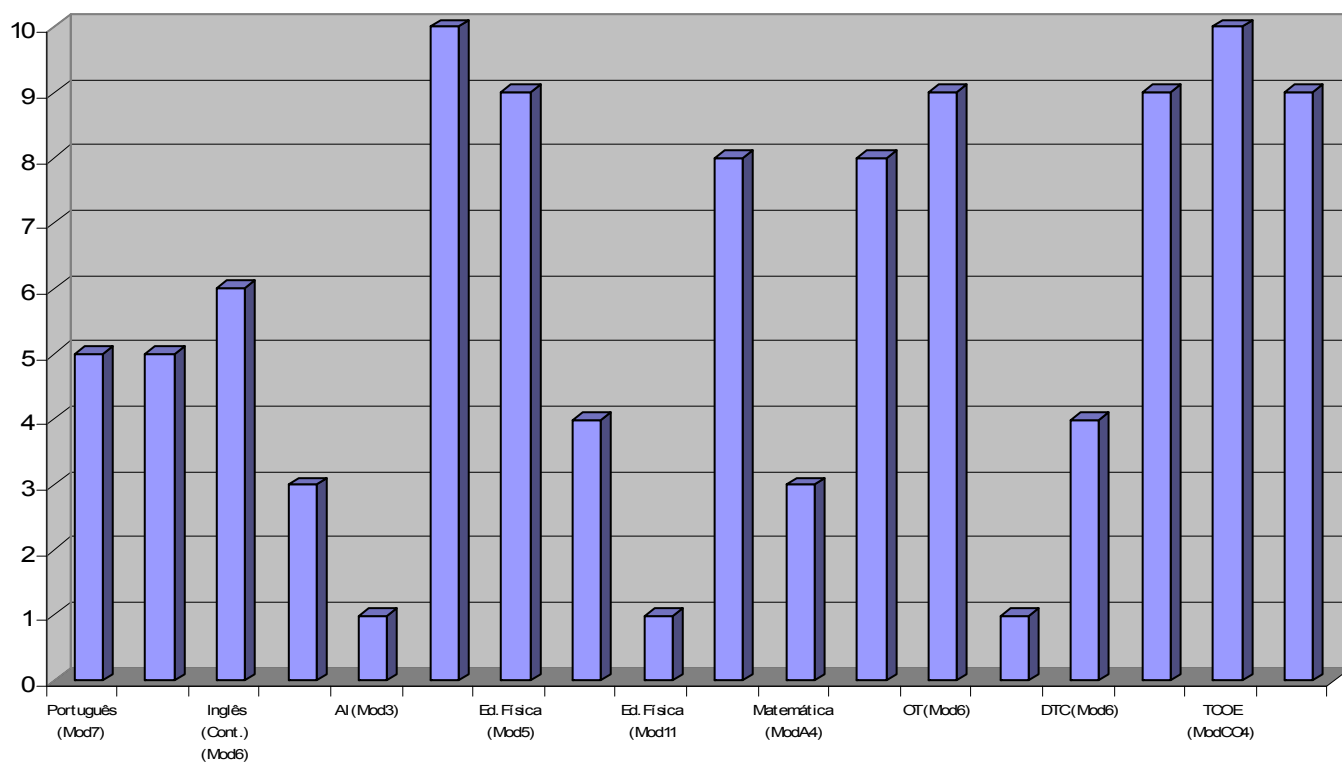
**Média das Classificações - 11ºP - 2º Período**



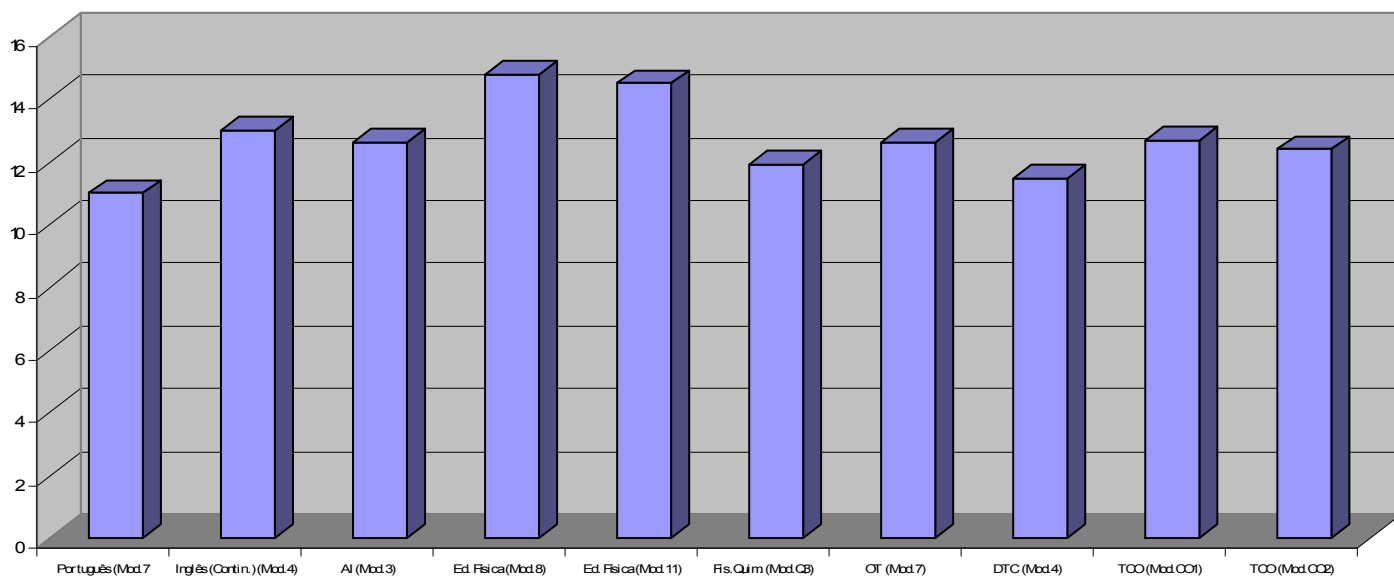
**Nº de Alunos e Módulos concluídos - 11ºQ- 1º Período**



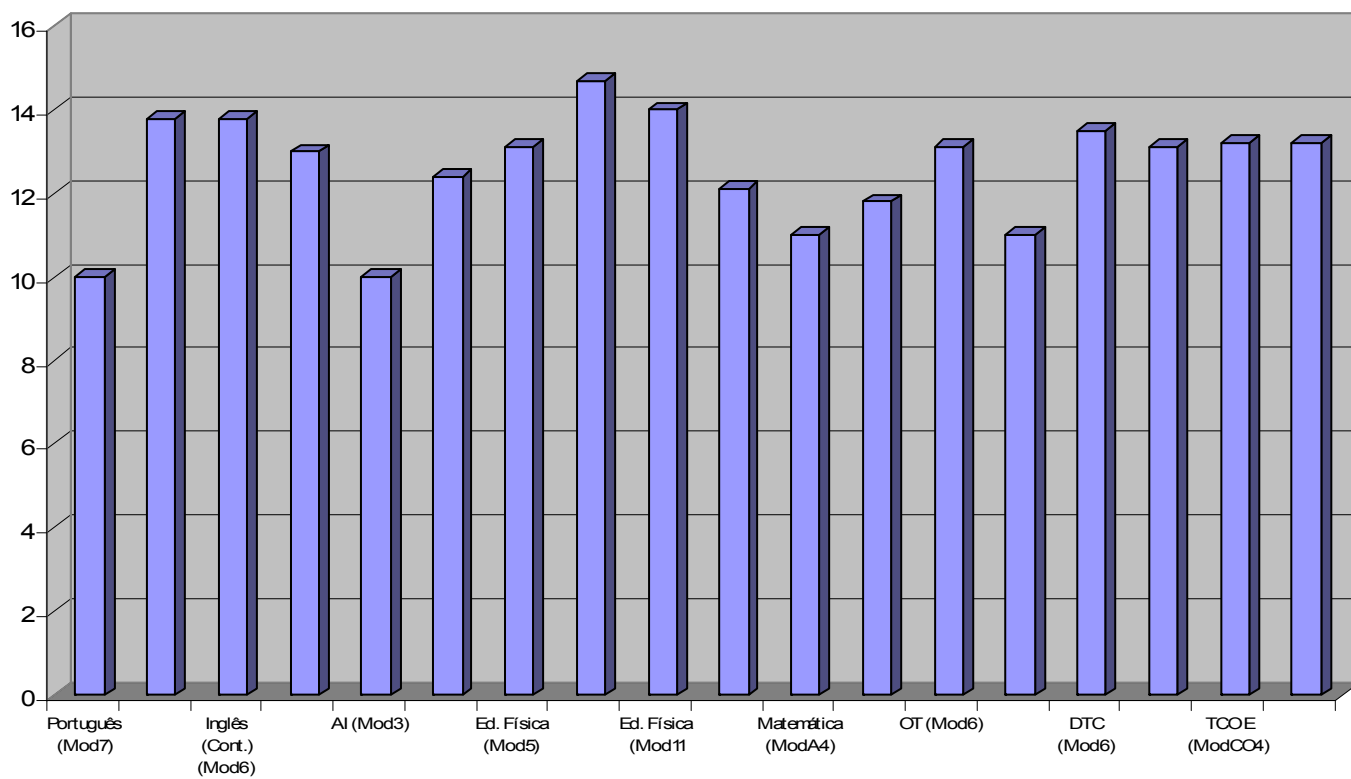
**Nº de Alunos e Módulos concluídos - 11ºQ- 2º Período**



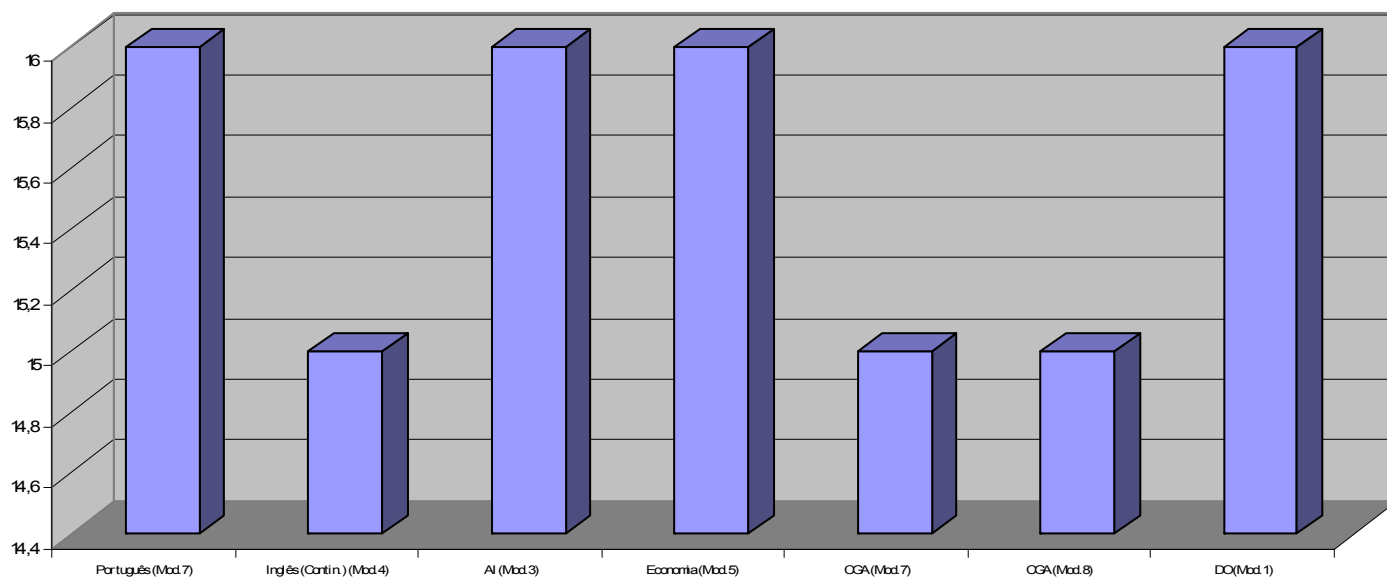
**Média das classificações - 11ºQ- 1º Período**



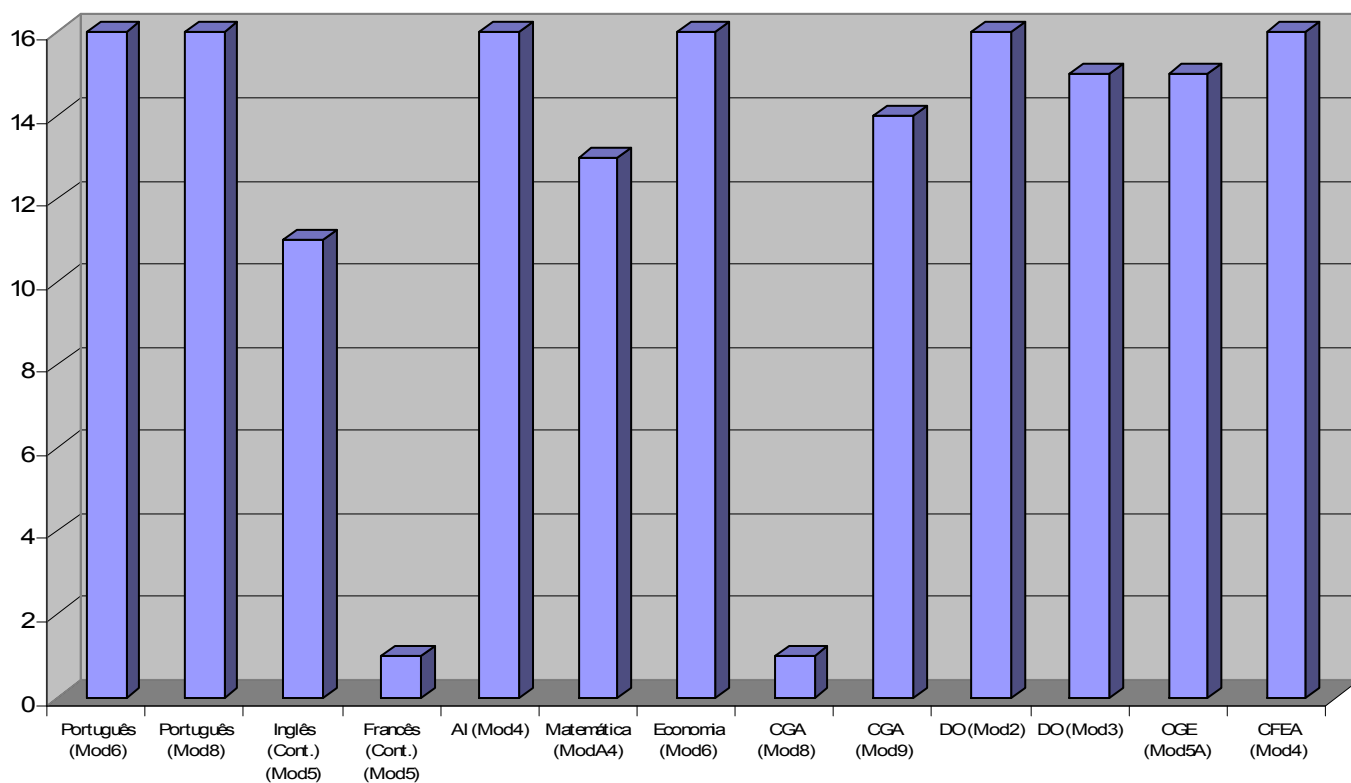
**Média das Classificações - 11ºQ- 2º Período**



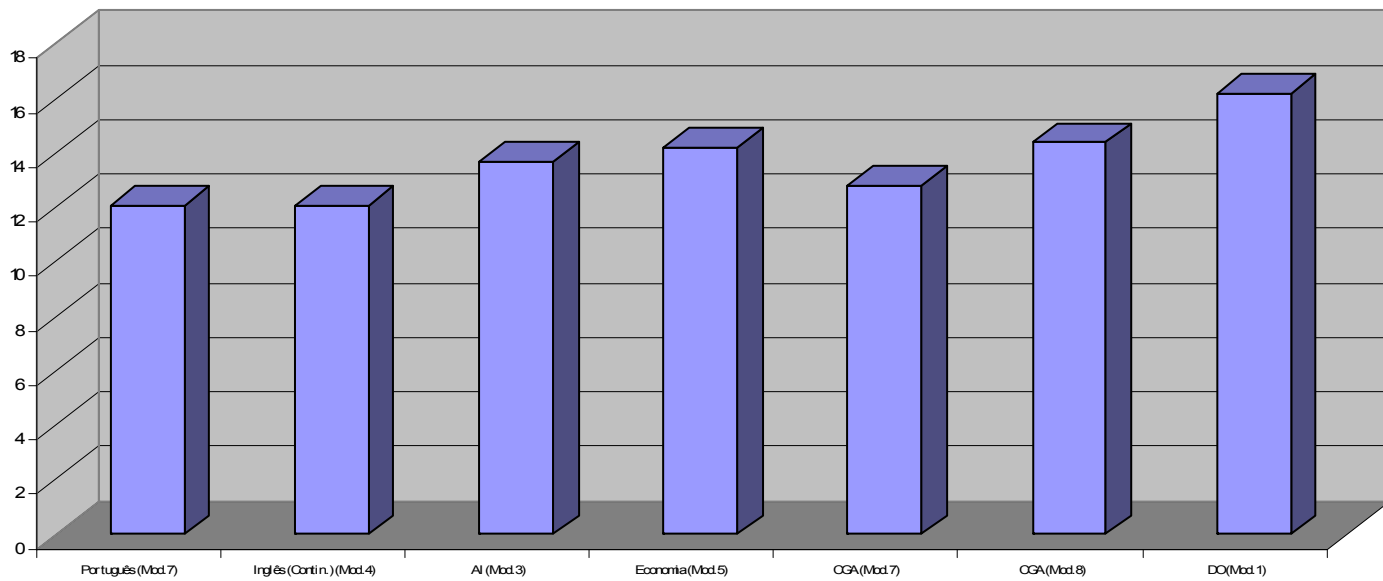
**Nº de Alunos e Módulos concluídos 11ºR- 1º Período**



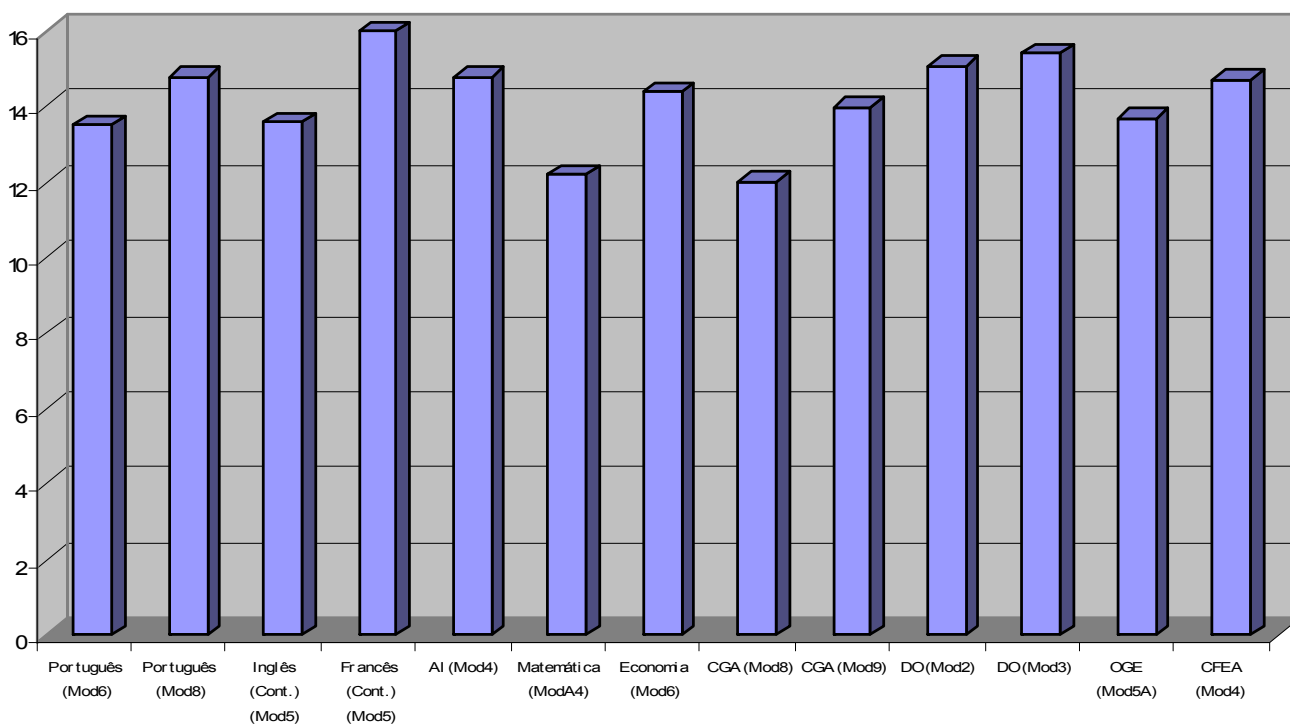
**Nº de Alunos e Módulos concluídos - 11ºR- 2º Período**



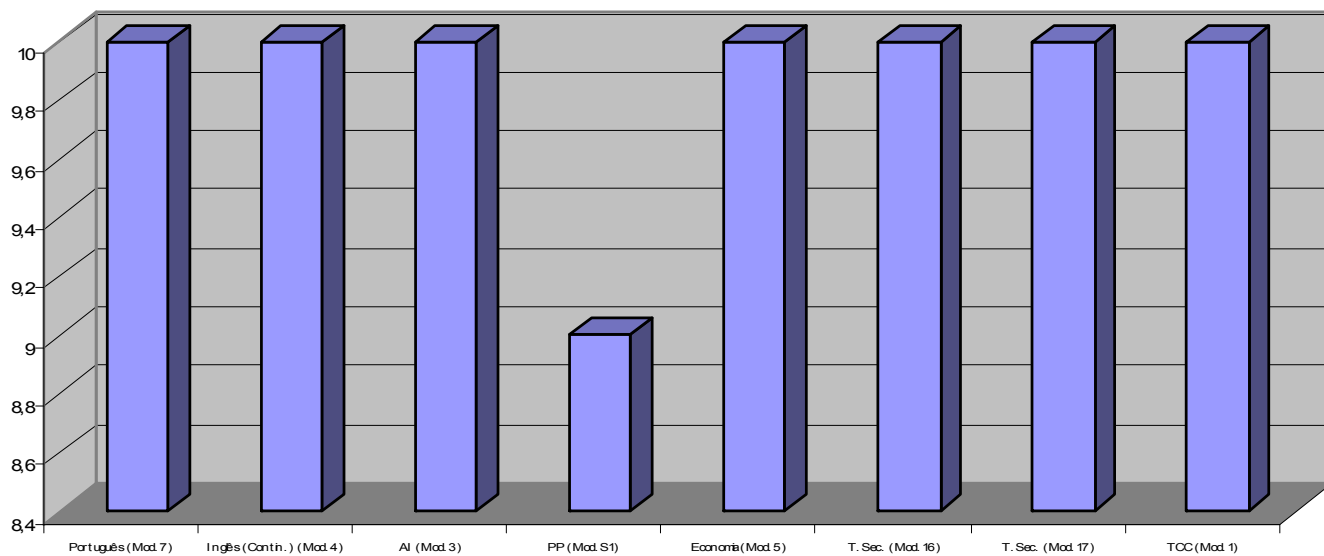
### Média das classificações - 11ºR- 1º Período



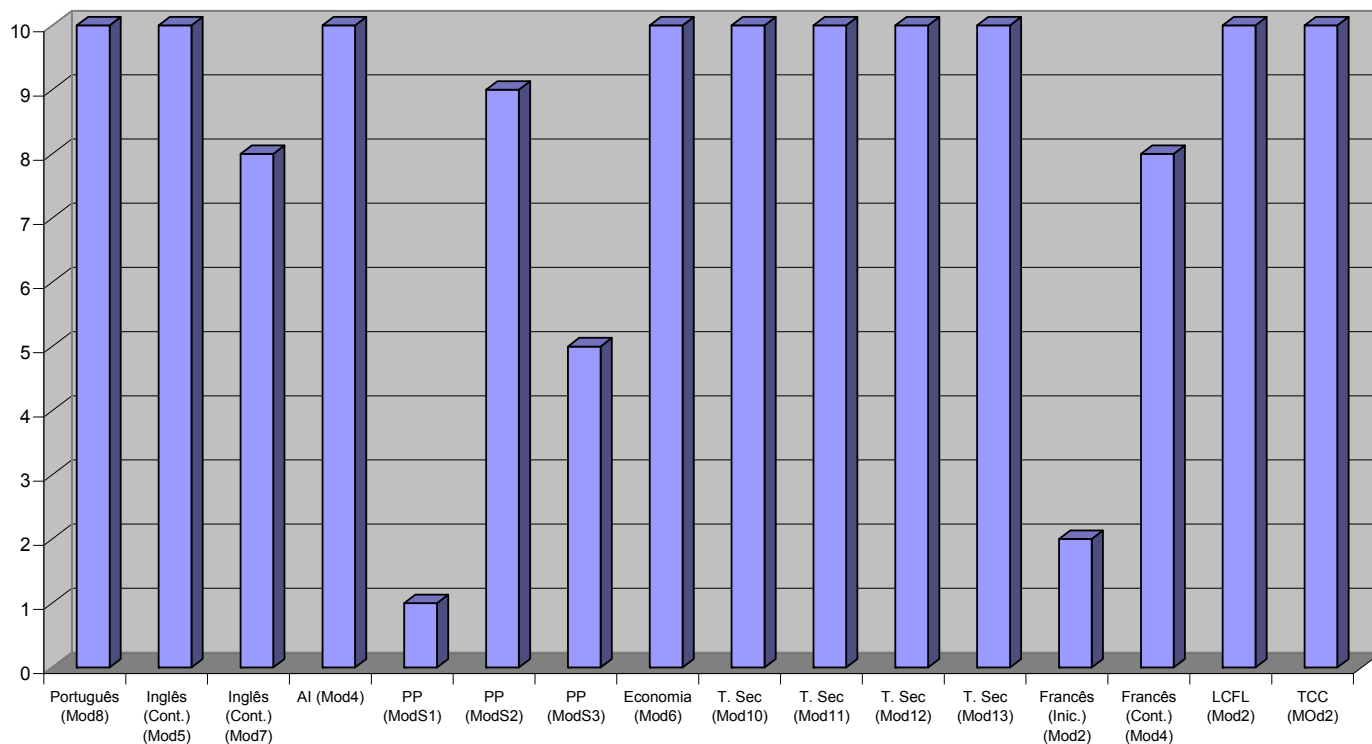
### Média das Classificações - 11ºR- 2º Período



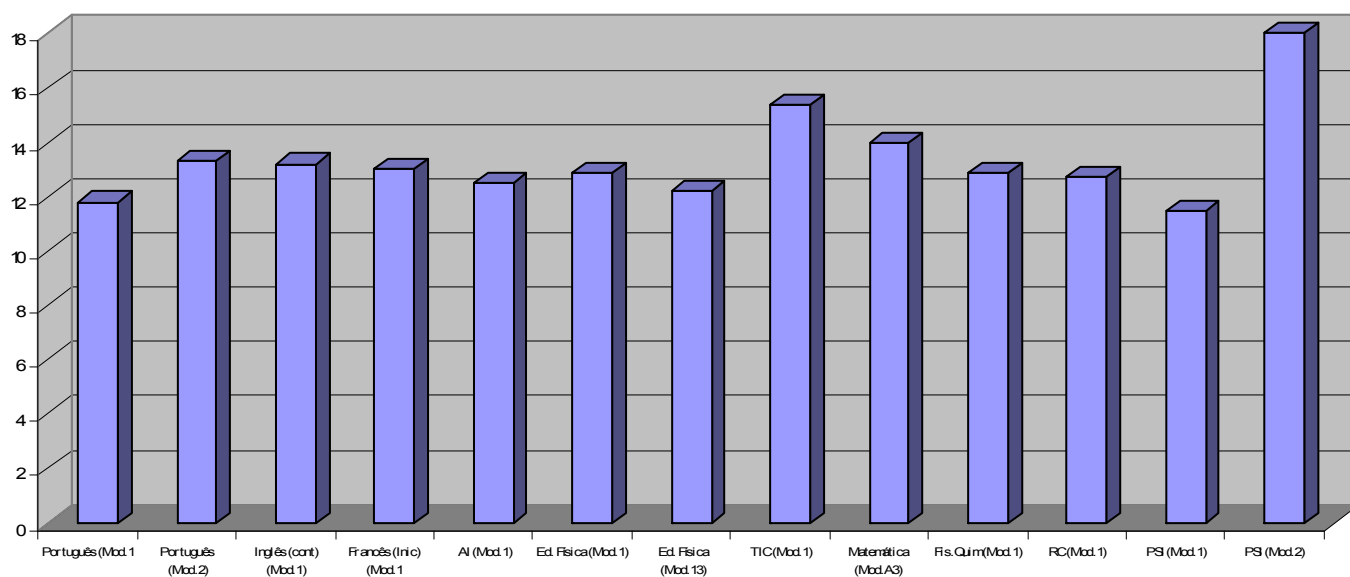
**Nº de Alunos e Módulos concluídos 11ºS - 1º Período**



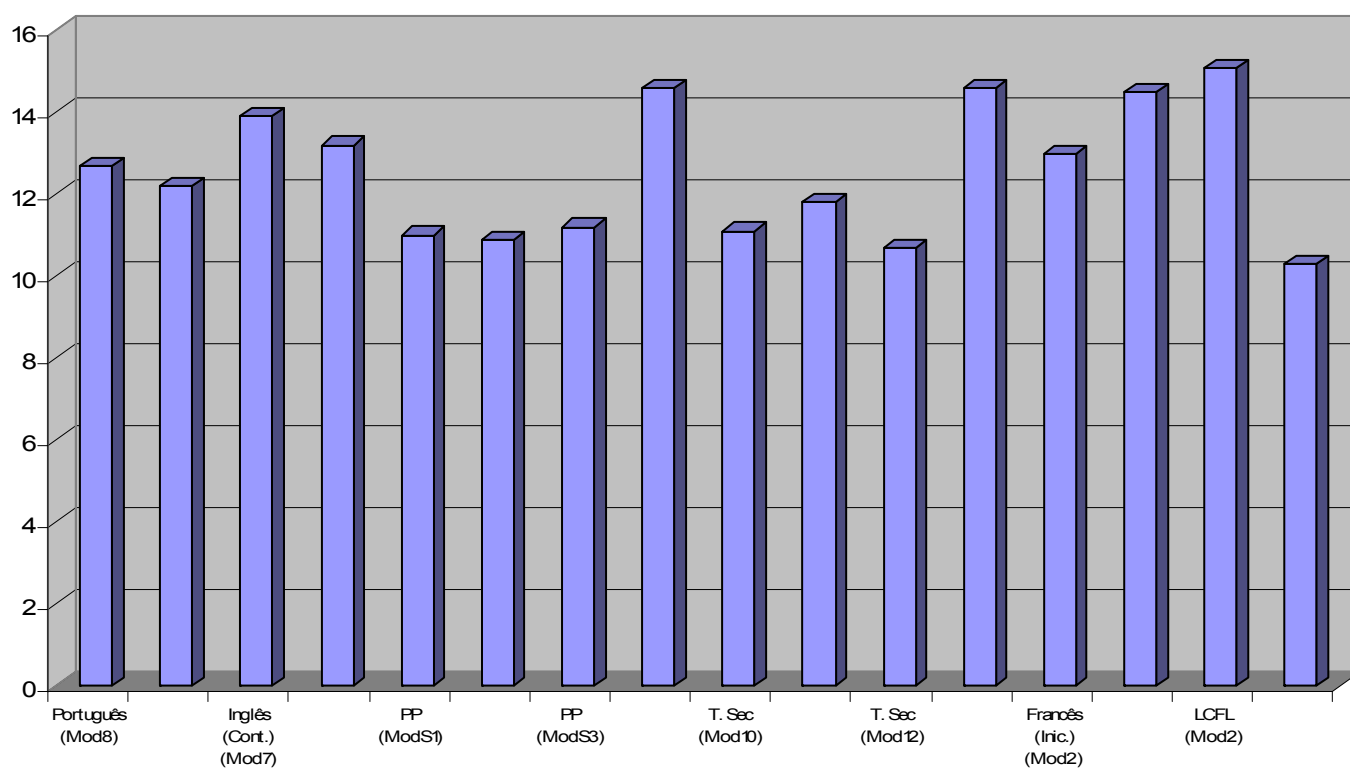
**Nº de Alunos e Módulos concluídos - 11ºS - 2º Período**



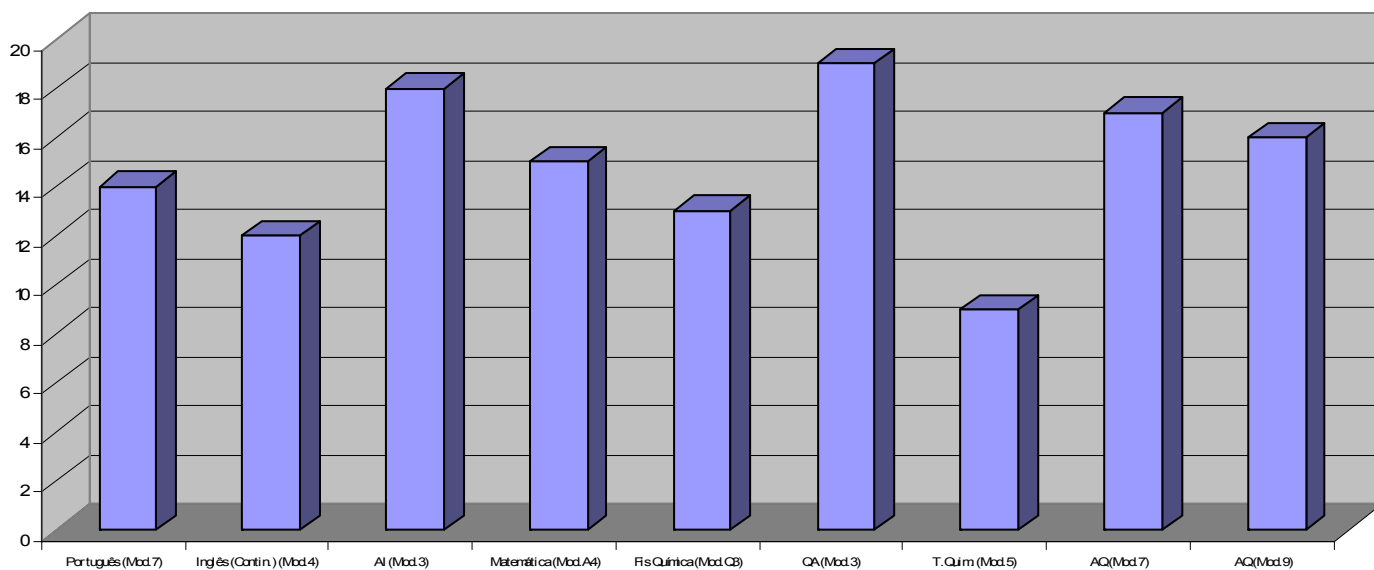
**Média das classificações - 10ºS - 1º Período**



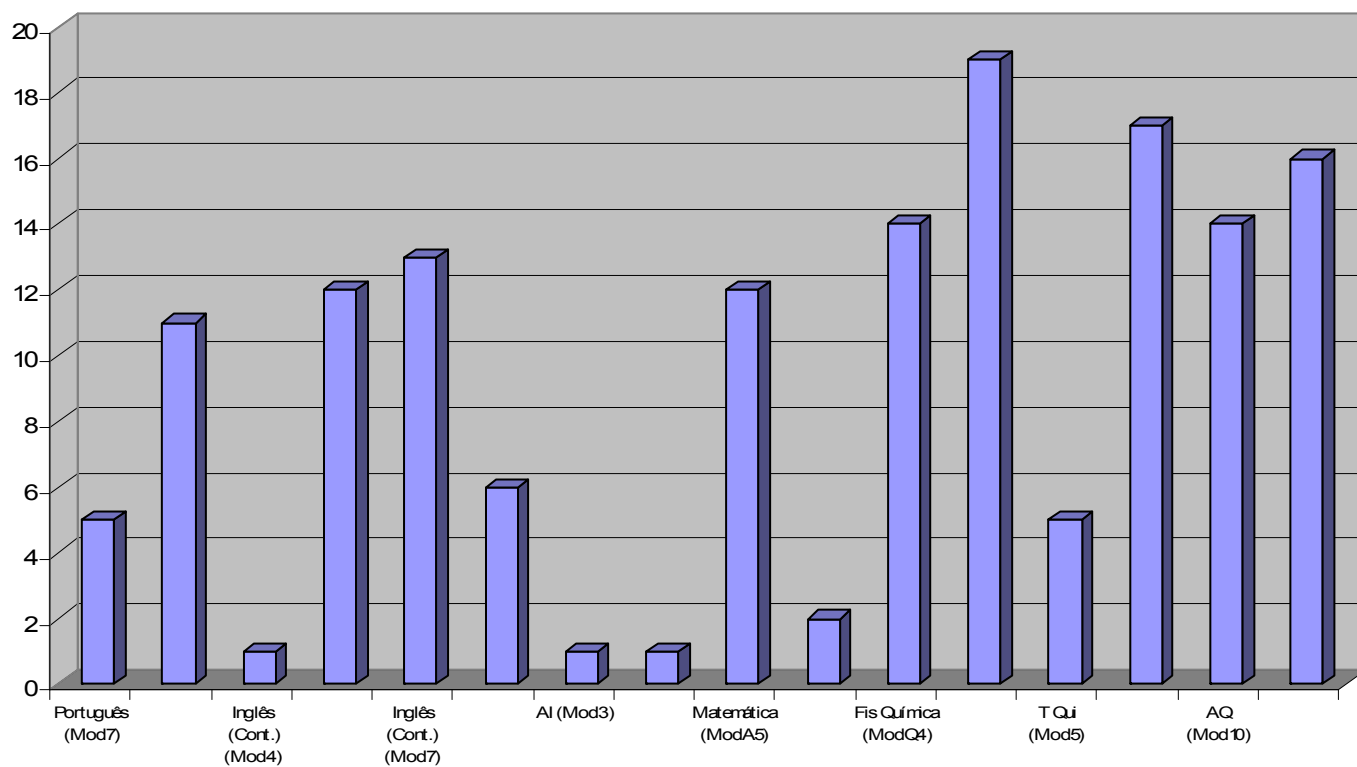
**Média das Classificações - 11ºS - 2º Período**



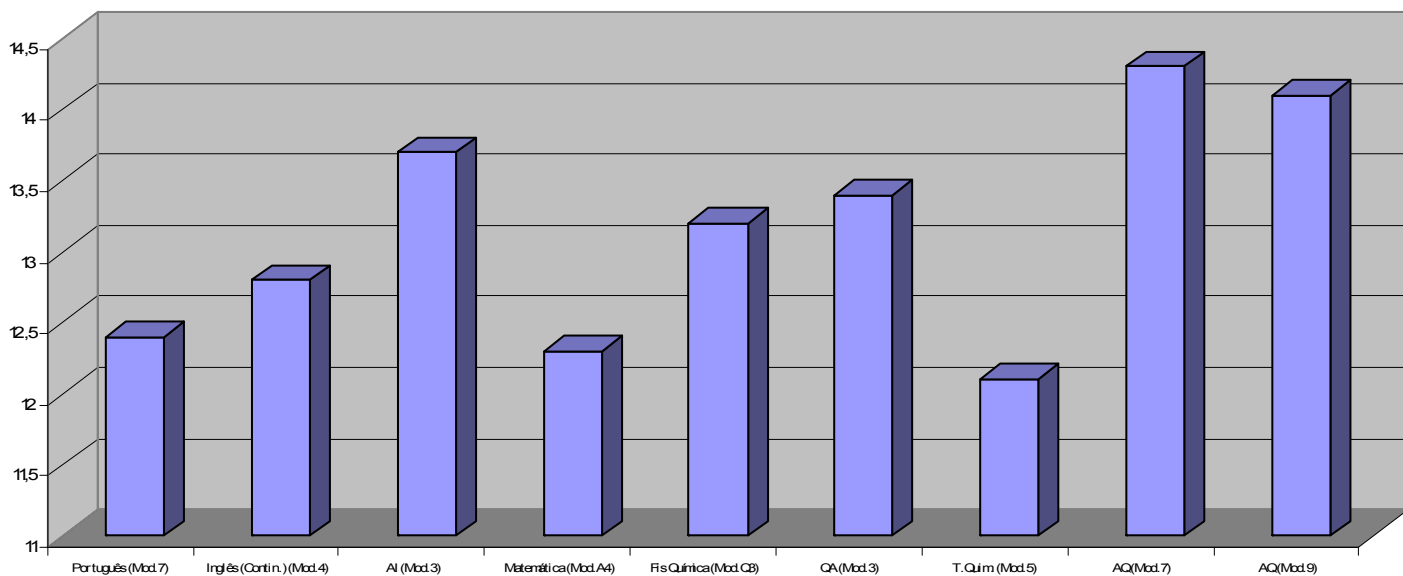
**Nº de Alunos e Módulos concluídos 11ºT - 1º Período**



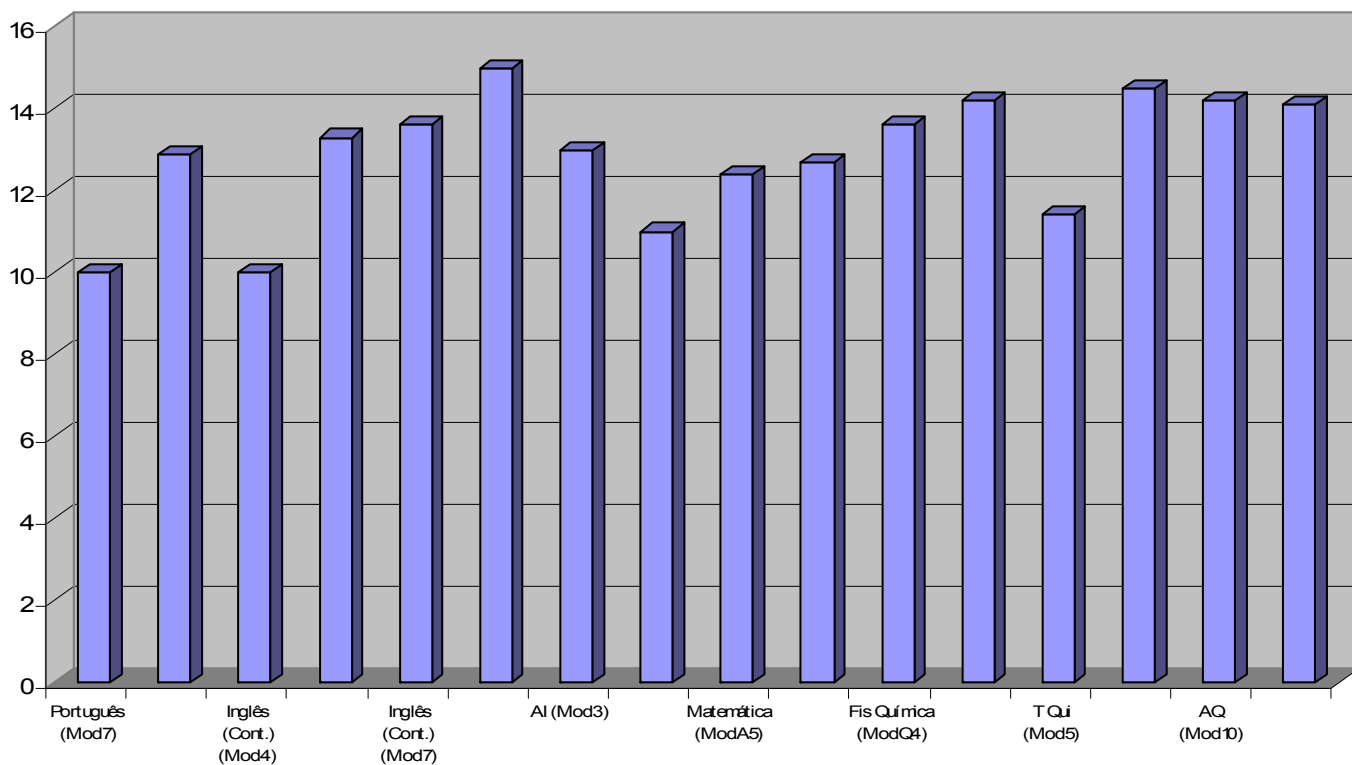
**Nº de Alunos e Módulos concluídos - 11ºT - 2º Período**



Média das classificações - 11ºT - 1º Período



Média das Classificações - 11ºT - 2º Período



#### 4. Resultados relativos ao 12 ano de escolaridade

##### 4.1. Módulos dados, número de alunos que os realizaram e média das classificações por turma e disciplina

ANO	DISCIPLINA	Módulo		Nº alunos	Média
		1ºP	2ºP		
12ºL	Português	10		12	10,6
			11	12	12,8
			12	12	12,4
	Inglês (Cont.)	8		3	12,7
			8	5	11
			9	8	12
	Francês (Inic.)		4	1	11
			5	1	12
	Francês (Cont.)		8	3	11,3
			9	3	13
	Ed. Física		3	11	16,6
			6	11	13,3
			9	12	17
			12	12	10
			15	10	10,6
	Matemática	A8		11	10,1
			A8	1	10
		A9		10	10,3
			A9	2	10
	EF		A10	12	10,3
			7	7	10,1
		8		4	11,3
			8	4	10
	IMEI		8	12	13,5
7			7	12	
		7	2	11	
SDAC		8	8	12,5	
	8		12	13,5	
		9	12	14	
CD		10	12	11,7	
	5		7	12,3	
12ºM	Português	10		13	11,6
		11		11	12,4
			11	2	11,8
			12	13	13,6
	Inglês (Contin.)	8		6	12,3
			8	7	11,3
		9		2	11,5
			9	11	11,3
	Ed. Física		3	13	15,8
			6	13	15,5
			9	13	15,6

			12	13	15,3
			15	13	14,5
	Matemática	A8		13	12,8
		A9		10	13
			A9	3	10
			A10	13	12,8
	EF		7	11	13
		8		13	12,5
			9	11	13,1
	IMEI	7		11	12,5
			8	9	12
	SDAC	8		13	13,8
			9	13	14,1
		10	13	13,9	
CD	5		13	13,3	
12°N	Português	10		14	10,8
			11	14	11,4
			12	14	13,6
	Inglês (Cont.)	8		14	12,1
		9		14	11,5
	Ed. Física		3	14	14,4
		6		12	11,8
			6	1	10
			9	14	12,1
			12	13	11,5
			15	13	10,8
			16	14	14,9
	Matemática	A8		14	12,2
		A9		13	12,3
			A9	1	10
			A10	14	12,8
	RC	7C		14	12,3
			7D	14	12,8
	PSI	14		7	14,6
			14	7	15,4
		15		7	16,4
		15	7	13,6	
17A			7	16,1	
		17A	7	13,2	
		17E	14	14,6	
		17G	7	15,4	
12°O	Português	10		12	11,3
			11	12	11,8
			12	12	11,3
	Inglês (Cont.)	8		11	12
		9		11	11,5
	Francês (Cont)		8	1	13
			9	1	15

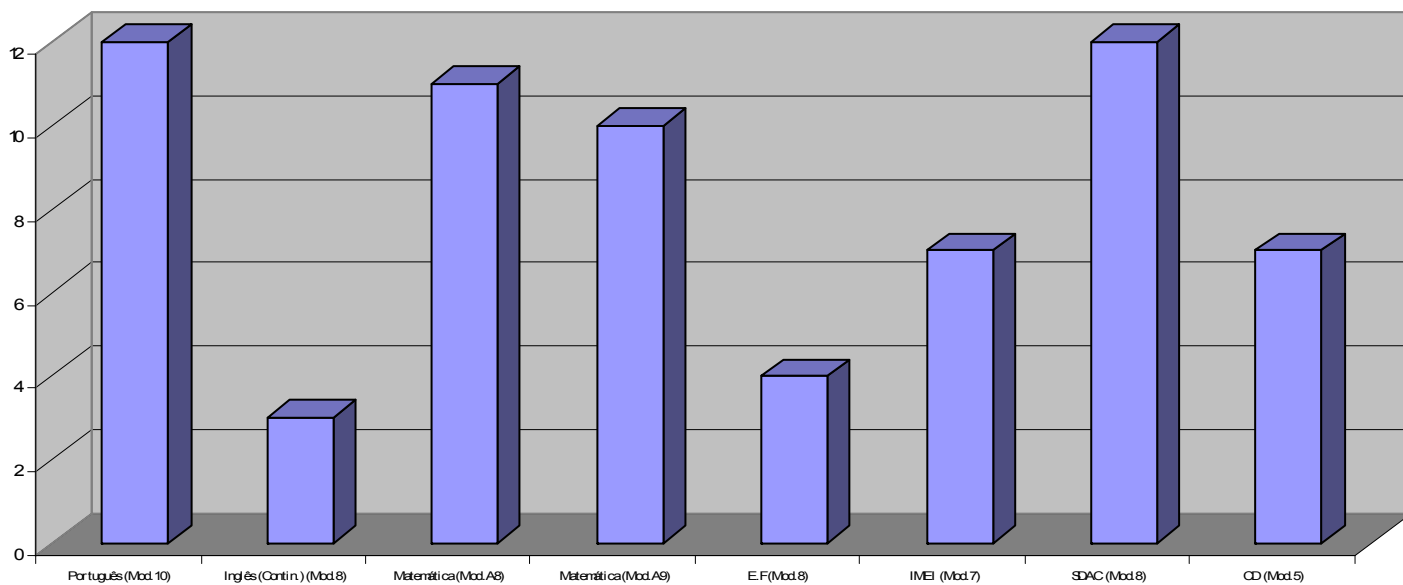
	Ed. Física		3	12	15,1	
			6	12	13,1	
			9	12	18	
			12	12	10	
			15	9	14,6	
			16	12	18	
	Matemática	A8		12	12,2	
		A9		11	11,9	
		A9	1	10		
		A10	12	11,3		
	RC		7A	12	10,2	
			7B	12	10,5	
		7C		9	10,2	
			7C	3	10	
			7D	12	10,5	
	PSI	14		12	14,4	
		15		12	15,3	
			16	12	12,8	
		17A		12	13,8	
			17E	12	13,6	
		17G		12	15,8	
	12°P	Português	10		15	11,9
				11	15	12,3
				12	15	13
		Inglês (Contin.)	8		13	14
				8	2	10
				9	15	14,9
Ed. Física		3		15	13,2	
			6	15	14,2	
			9	15	17,8	
			12	15	14,3	
			15	15	13,1	
			16	15	15	
T. Sec.	18		15	14,9		
	19		15	14,5		
	20		15	13,3		
	21		15	13,9		
		22	15	14		
		23	15	14,2		
		24	15	13,4		
Fr. Cont.	7		14	12,7		
		8	14	12,7		
		9	14	13,1		
Fr. Inic.	4		1	10		
		5	1	10		
12°Q	Português	9		13	12,8	
		10		13	12,5	
			11	13	12,3	

		12	13	12		
Inglês (Contin.)	8		11	12,4		
	9		11	14,7		
Francês (Cont.)	8		2	17,5		
	9		2	15,5		
Ed. Física	3		13	15,9		
	6		13	17,4		
	9		13	16,5		
	12		13	17,6		
	15		13	14,4		
Matemática	A8		13	13,2		
	A9		13	13,2		
	A10		12	11,6		
CGA	13		13	13,4		
	14A		13	14,8		
	14B		13	14,8		
	15		11	16		
	16		9	16,7		
	17		9	16,7		
	18		9	16,3		
DO	8		13	14,2		
	9		13	15,1		
OGE	6A		13	14,4		
	7		13	15,7		
	8		13	16		
12ºR	Português	9		8	12,4	
		10		10	10,7	
		10		1	10	
		11		11	10,5	
		12		10	10,7	
	Inglês (Contin.)	8		7	10,9	
		8		3	10	
		9		10	11,2	
	Francês (Cont.)	8		1	13	
		9		1	12	
	Ed.Fis.	3		11	14,2	
		6		10	14,5	
		9		11	14,9	
		12		10	16,7	
			12		1	16
			15		11	14
			16		11	15,6
	Matemática	A8		11	10,7	
		A9		11	10,1	
		A10		10	10	
TC	9		9	11,4		
	10		11	11,5		
DTC	8		11	11,5		

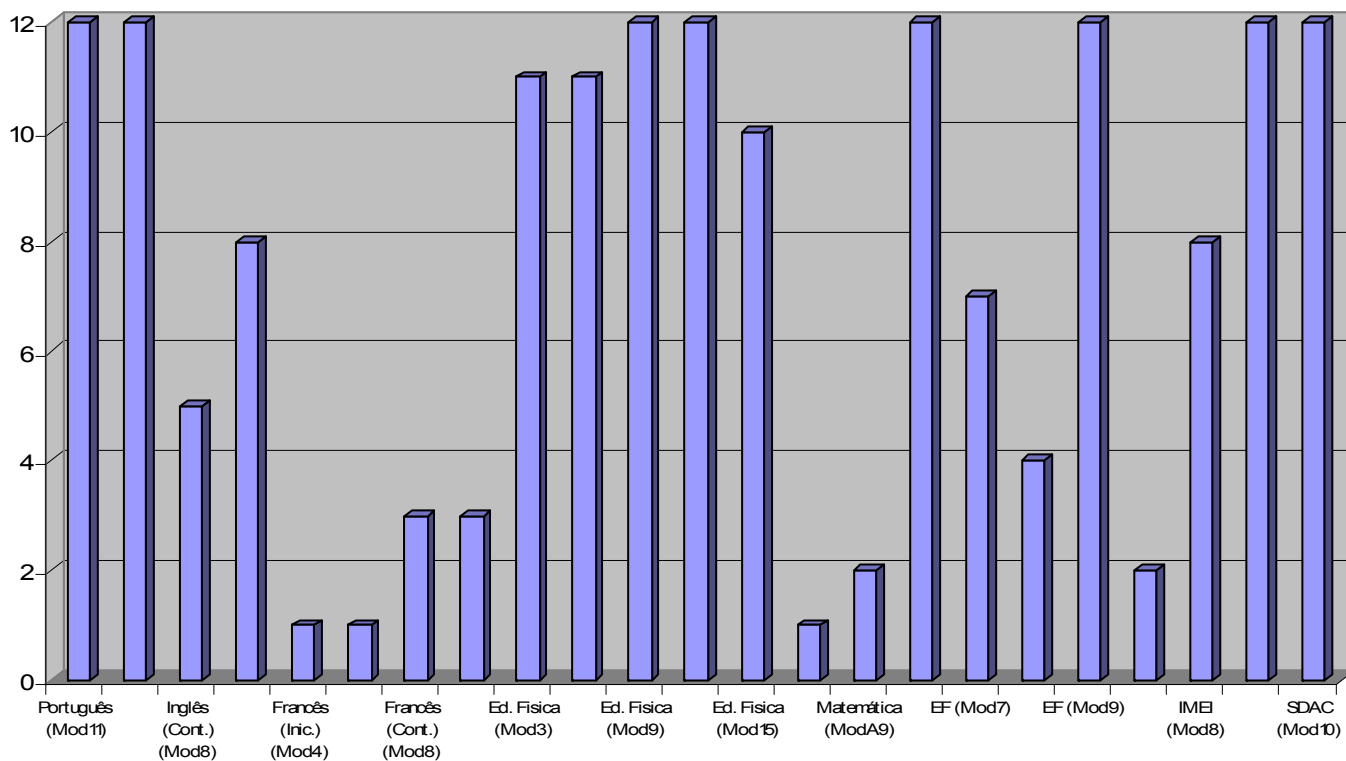
			9	10	14	
	TCOE	E1		11	11,5	
			E2	11	11,3	
			E3	11	11,4	
			E5		11	12,5
				E6	11	11,2
12ºS	Português	10		12	12,4	
		11		12	13,2	
			12	12	12,2	
	Inglês (Cont.)	8		10	12,2	
			9	10	12,2	
	Francês (Cont.)		8	2	17,5	
			9	2	17	
	Ed. Física		3	12	16,6	
			6	12	16,8	
			9	12	16	
		12		11	17,6	
			12	1	15	
			15	12	15,6	
			16	12	13,7	
	Matemática	A8		12	13,2	
			A9	12	13,2	
			A10	12	12,2	
	QA	7		12	14,3	
			8	12	14,3	
			9	12	14,6	
	AQ		8	12	14	
		10		11	14,3	
			10	1	10	
		11		12	13,4	
			12	12	14,8	
			13	12	14,9	
		14	12	14,3		

## 4.2. Gráficos do número de alunos do 12º ano que realizaram os módulos dados e da média das classificações

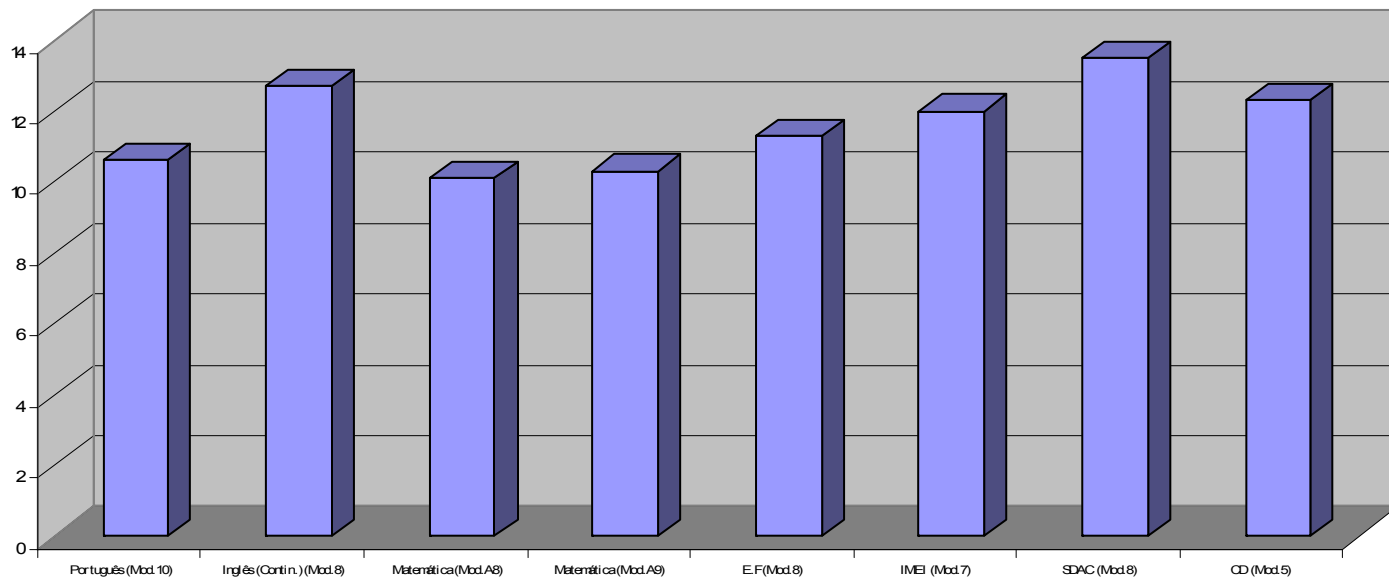
Nº de Alunos e Módulos concluídos 12ºL - 1º Período



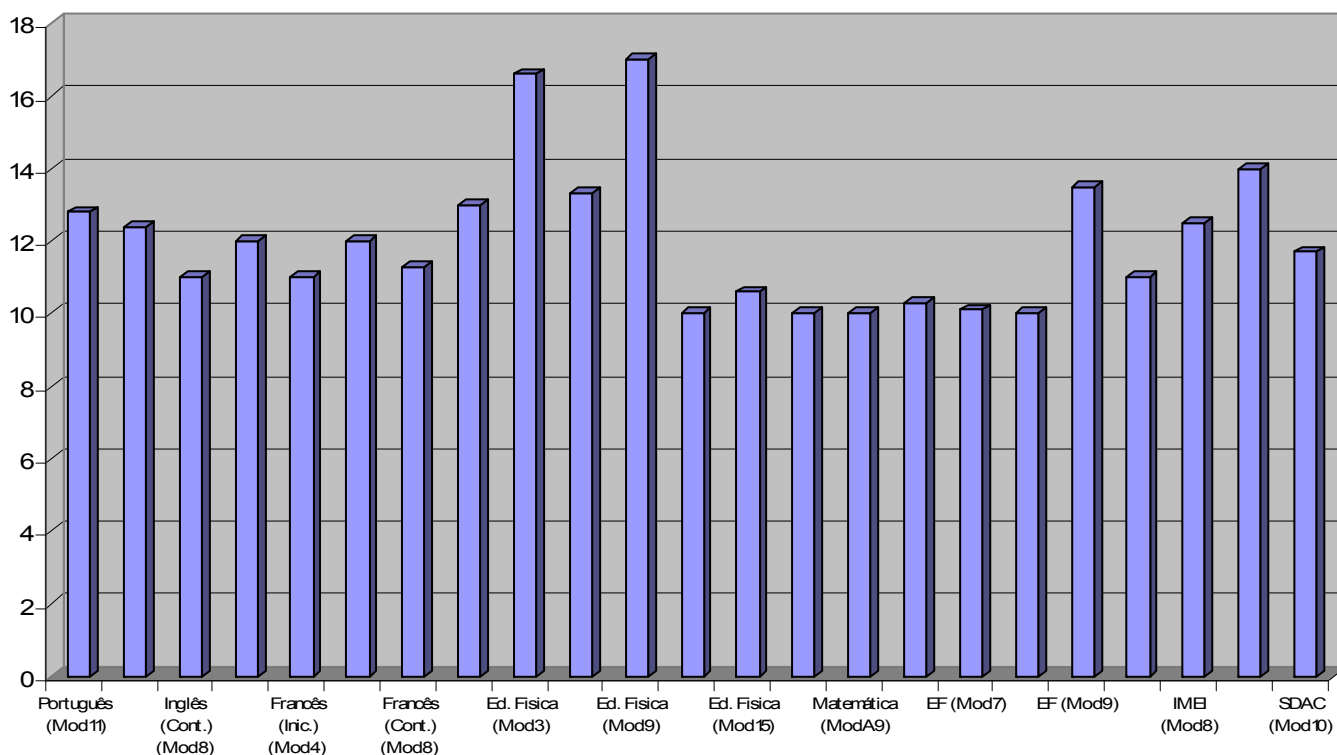
Nº de Alunos e Módulos concluídos 12ºL - 2º Período



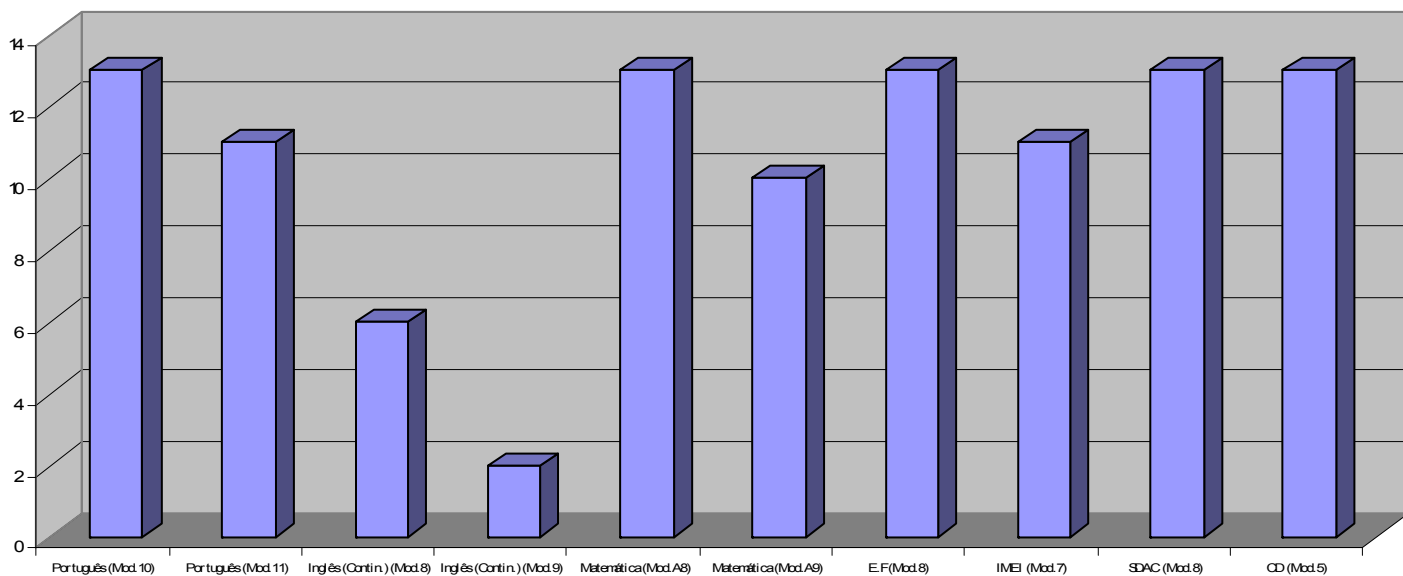
**Média das classificações - 12ºL - 1º Período**



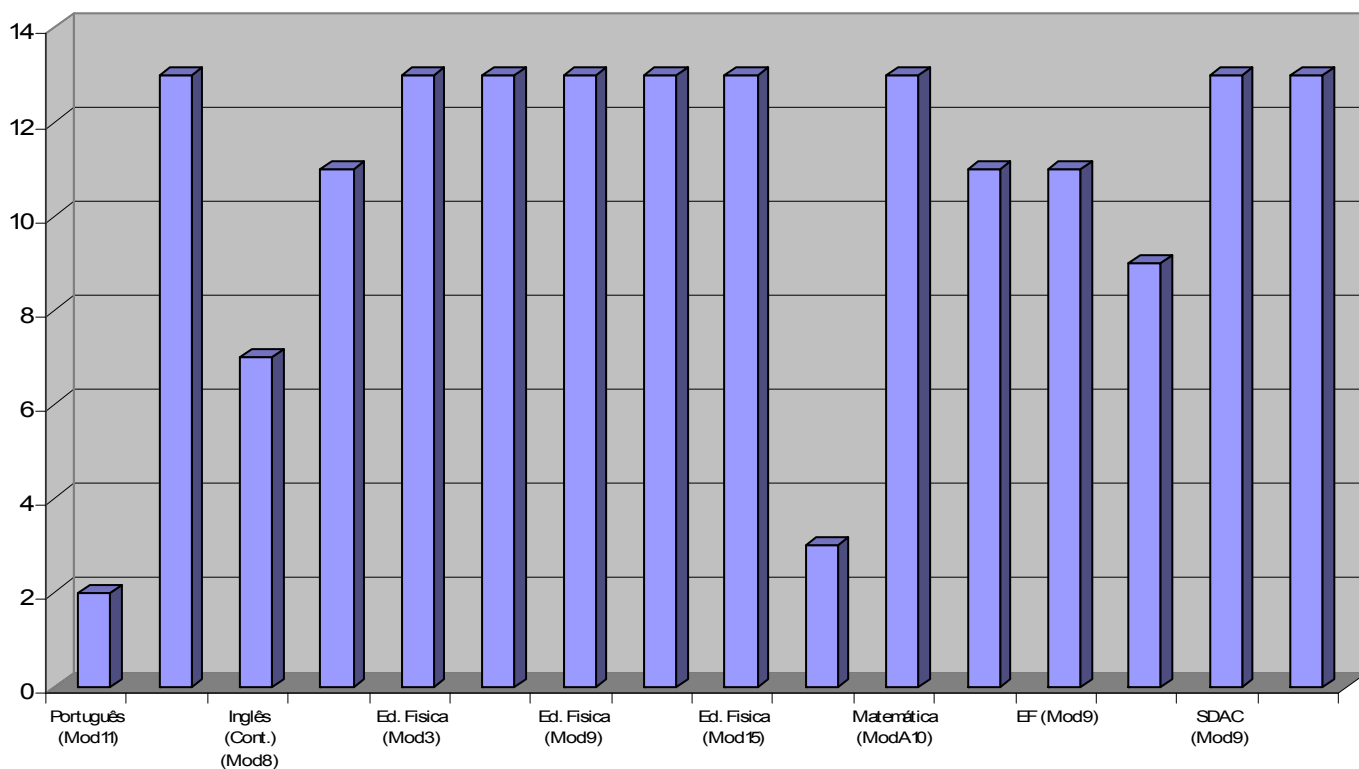
**Média das Classificações - 12ºL- 2º Período**



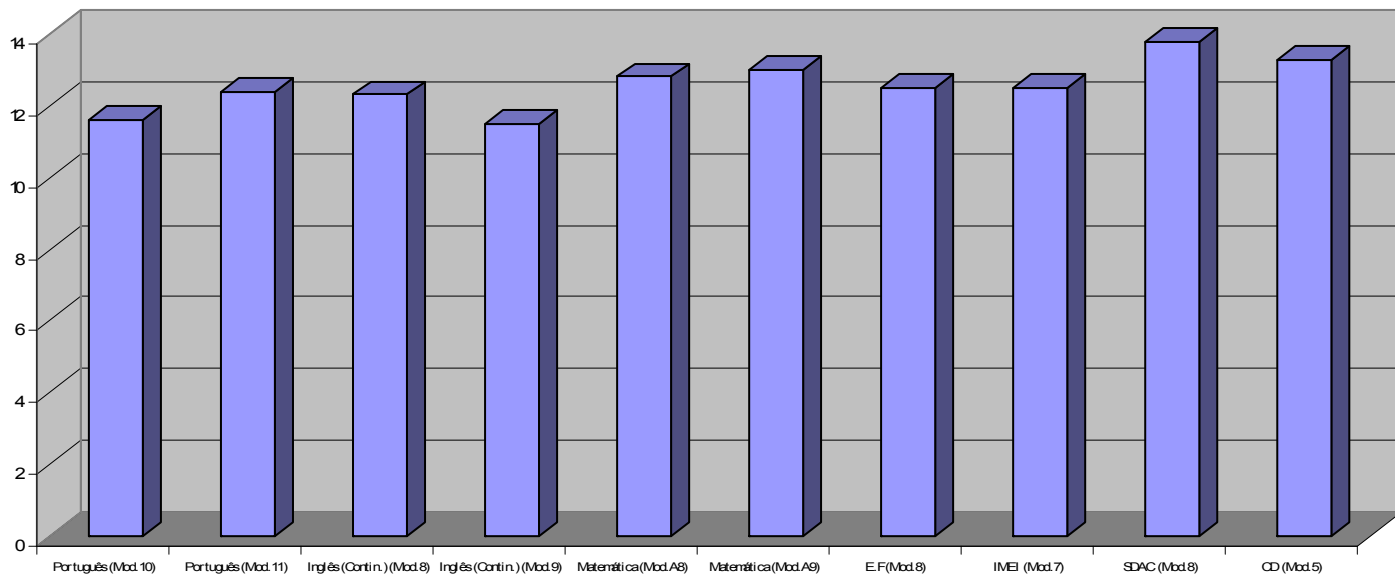
**Nº de Alunos e Módulos concluídos 12ºM - 1º Período**



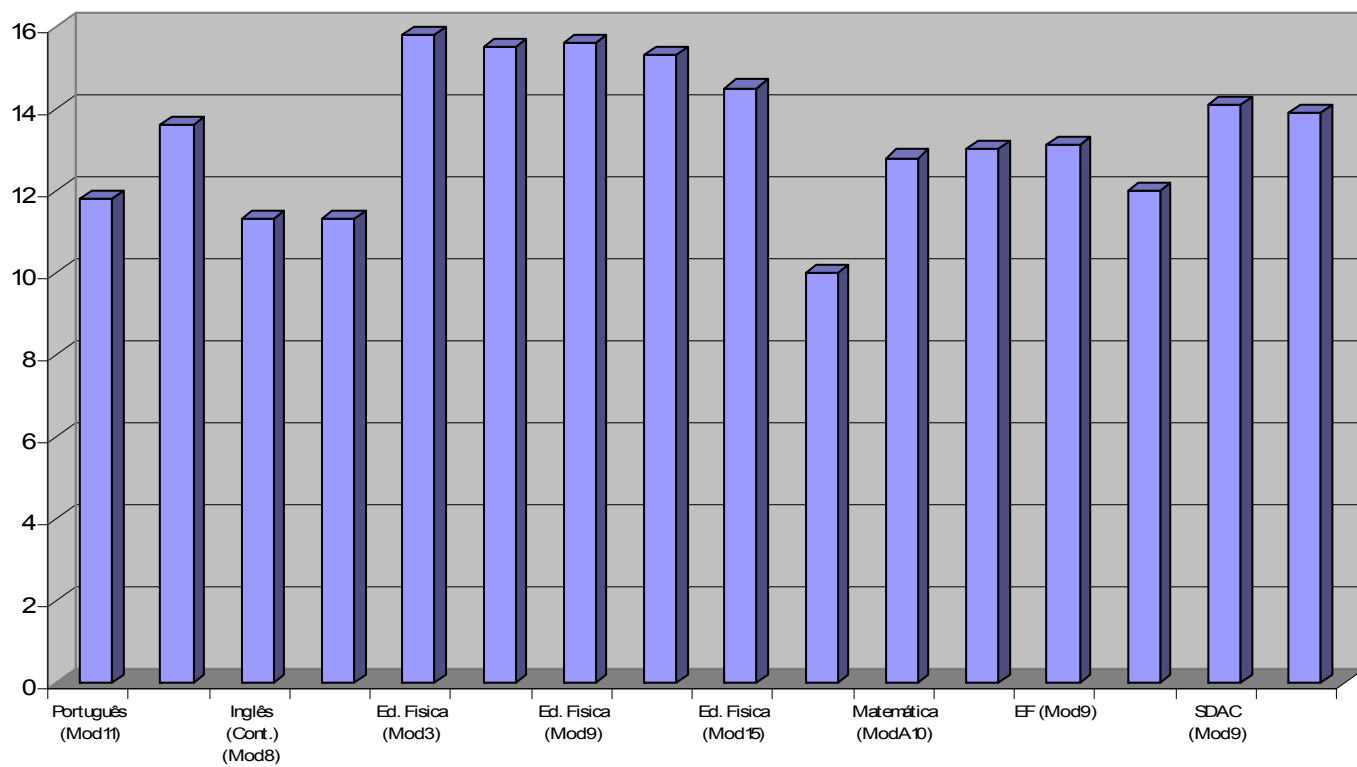
**Nº de Alunos e Módulos concluídos 12ºM - 2º Período**



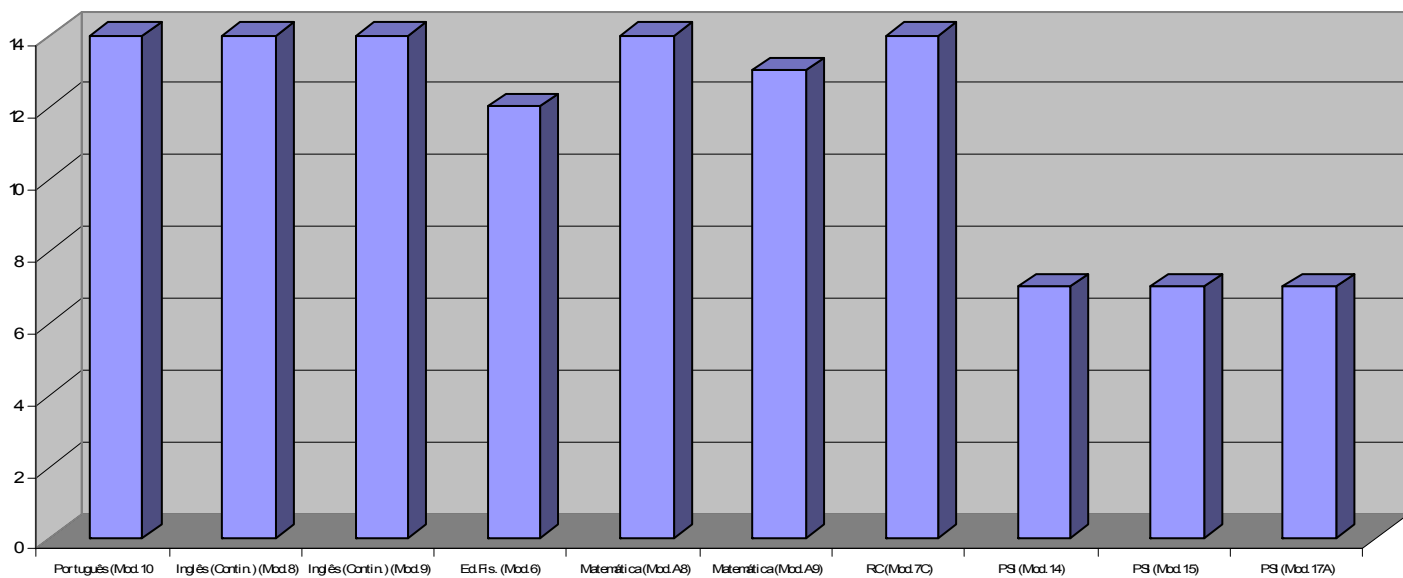
**Média das classificações - 12ºM - 1º Período**



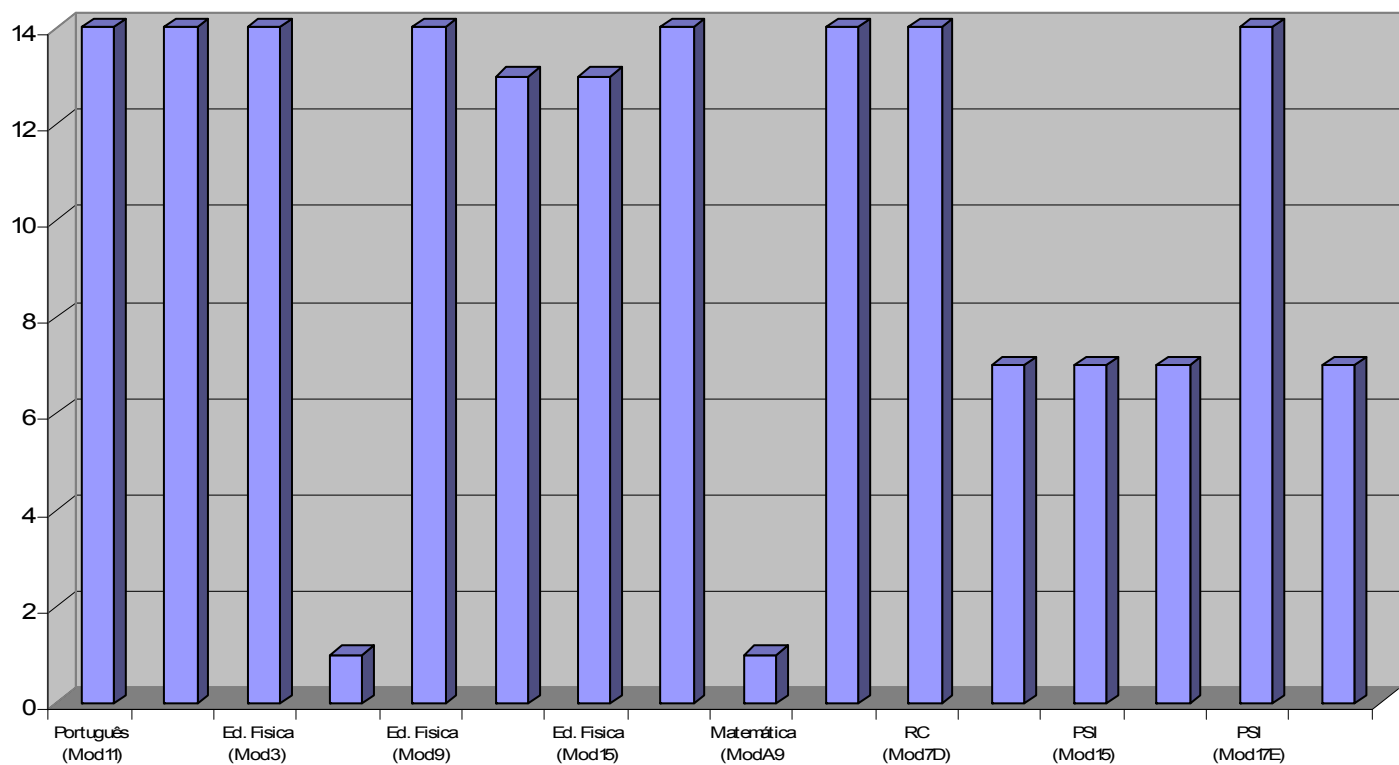
**Média das Classificações - 12ºM - 2º Período**



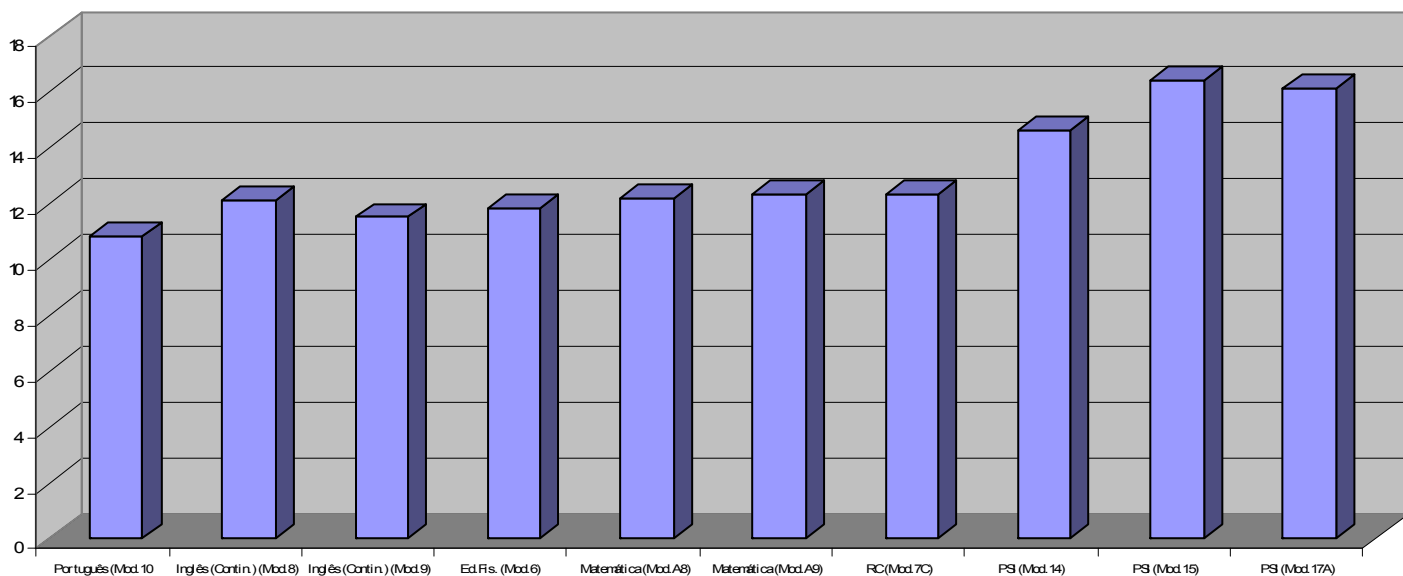
**Nº de Alunos e Módulos concluídos 12ºN- 1º Período**



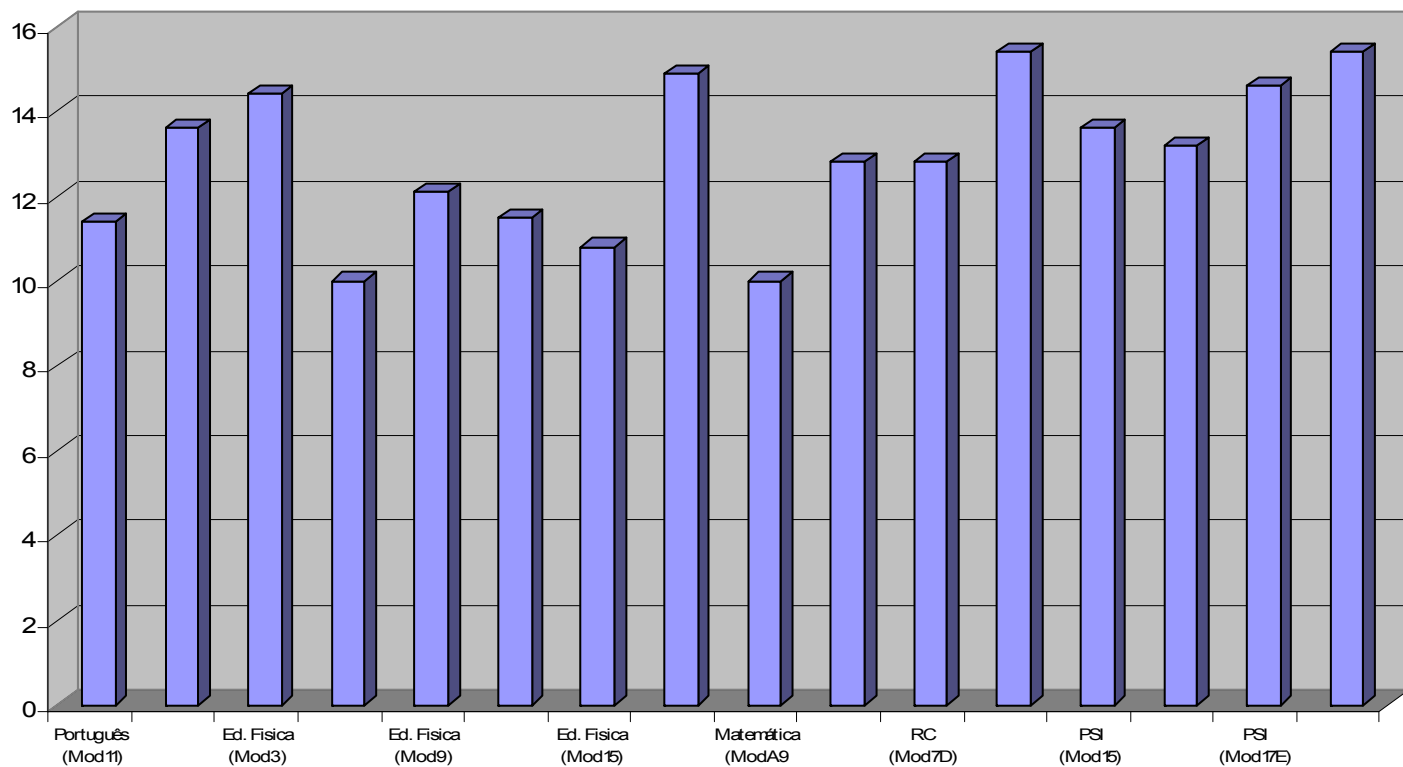
**Nº de Alunos e Módulos concluídos 12ºN- 2º Período**



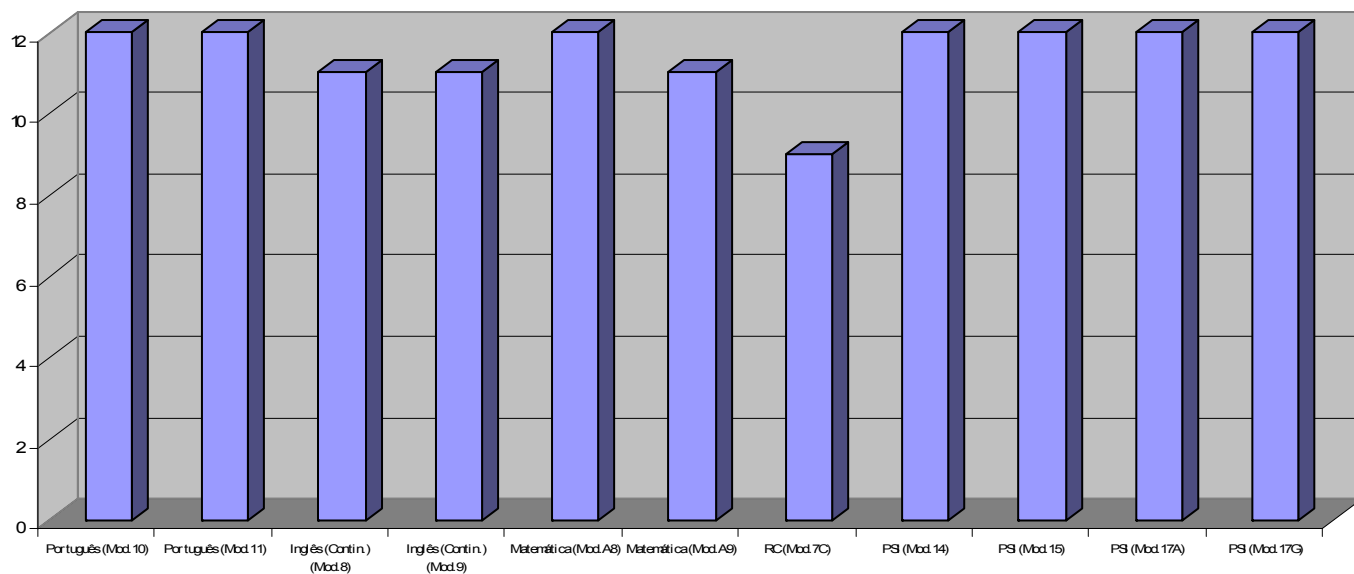
**Média das classificações - 12ºN- 1º Período**



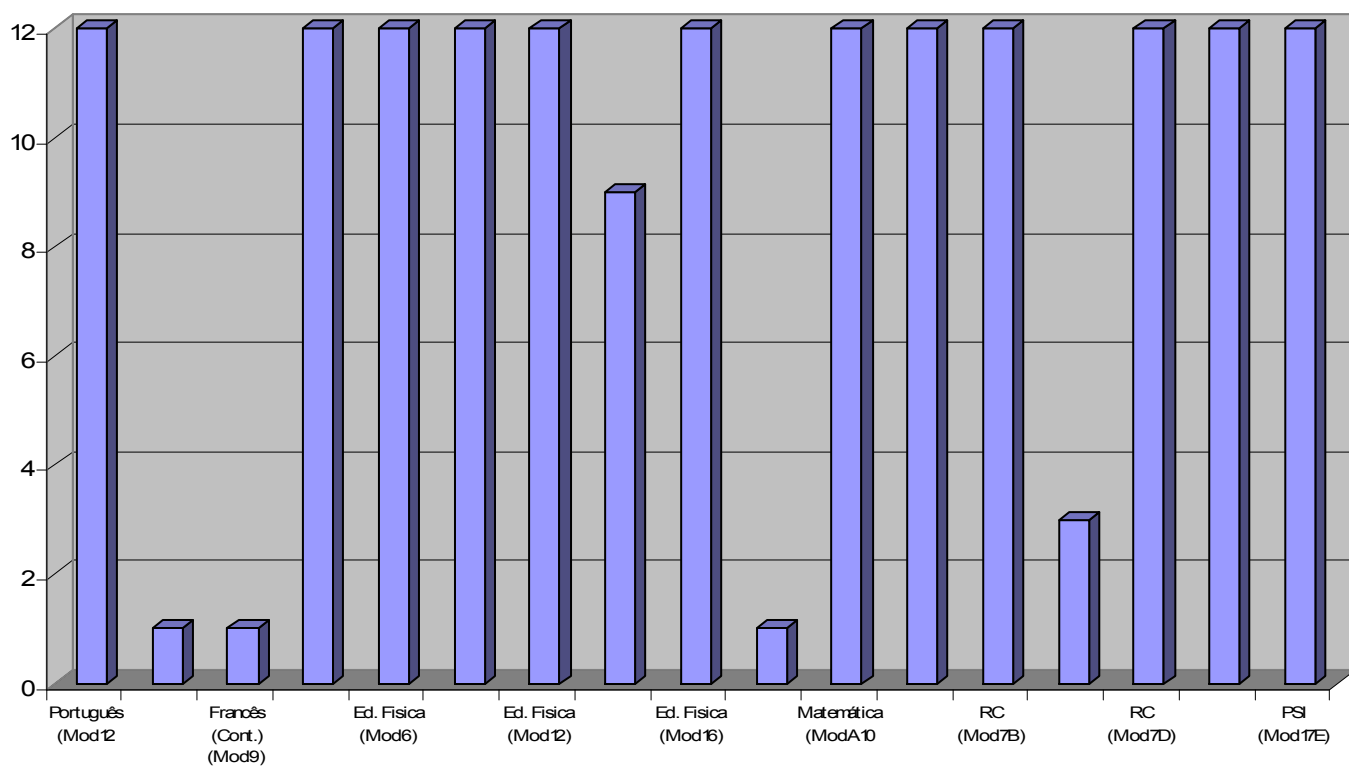
**Média das Classificações - 12ºN- 2º Período**



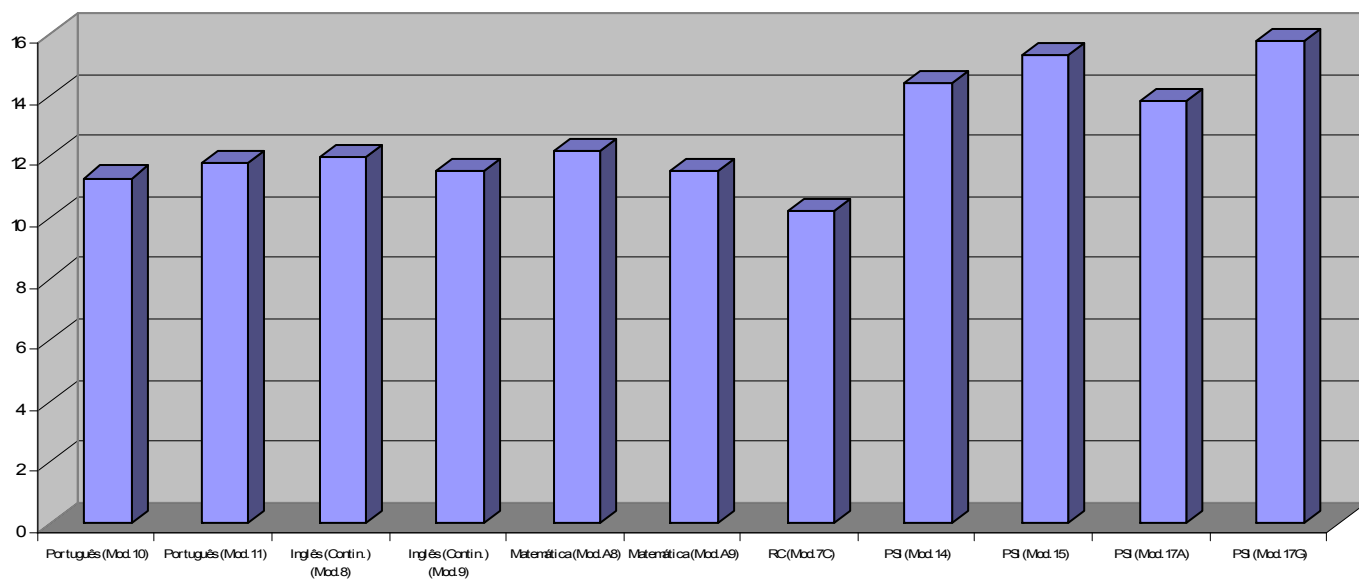
**Nº de Alunos e Módulos concluídos 12ºO - 1º Período**



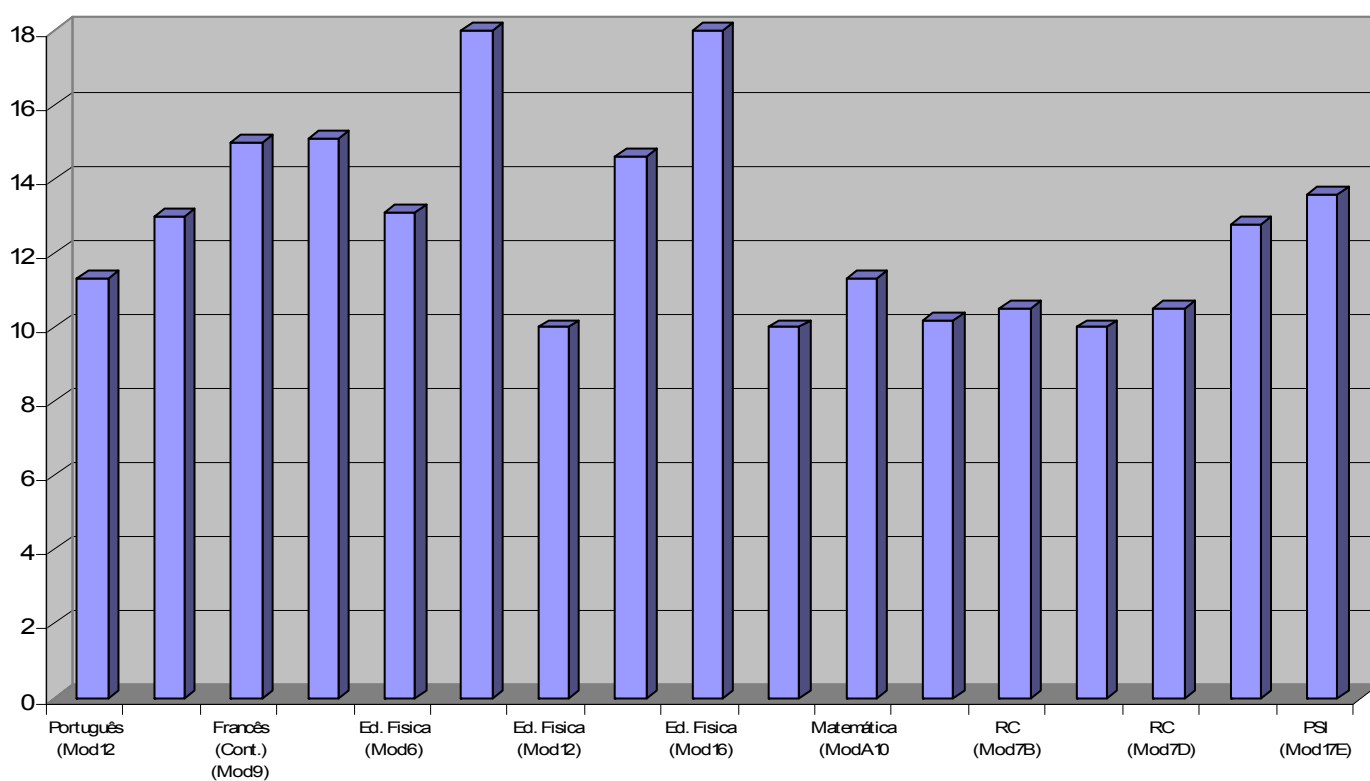
**Nº de Alunos e Módulos concluídos 12ºO - 2º Período**



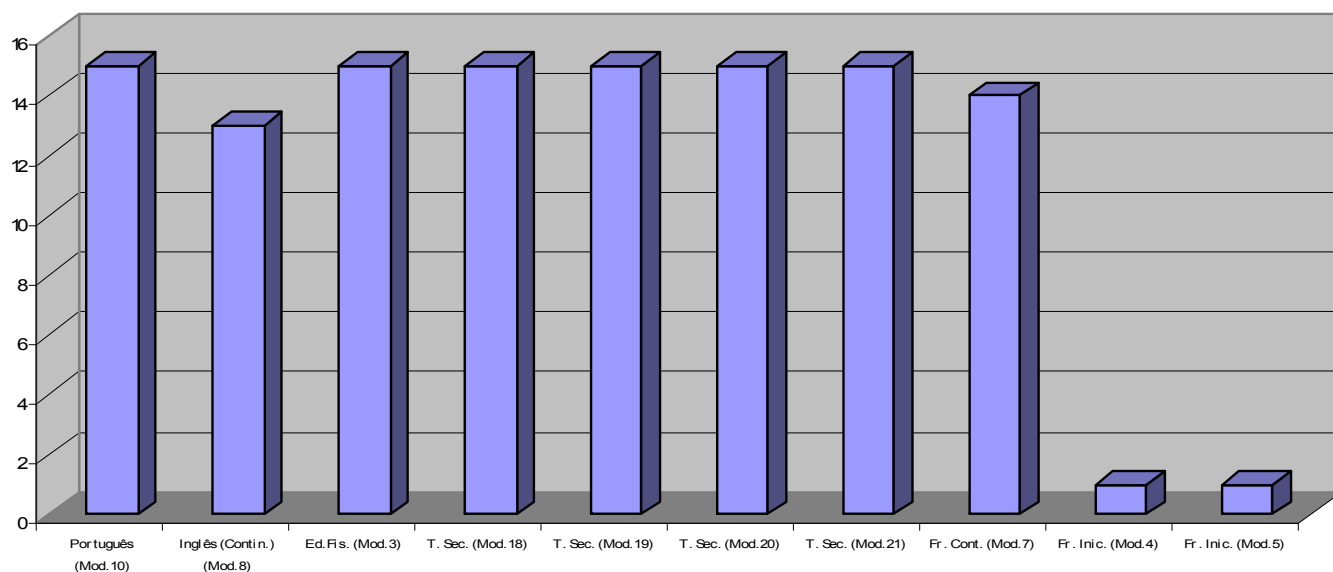
**Média das classificações - 12ºO - 1º Período**



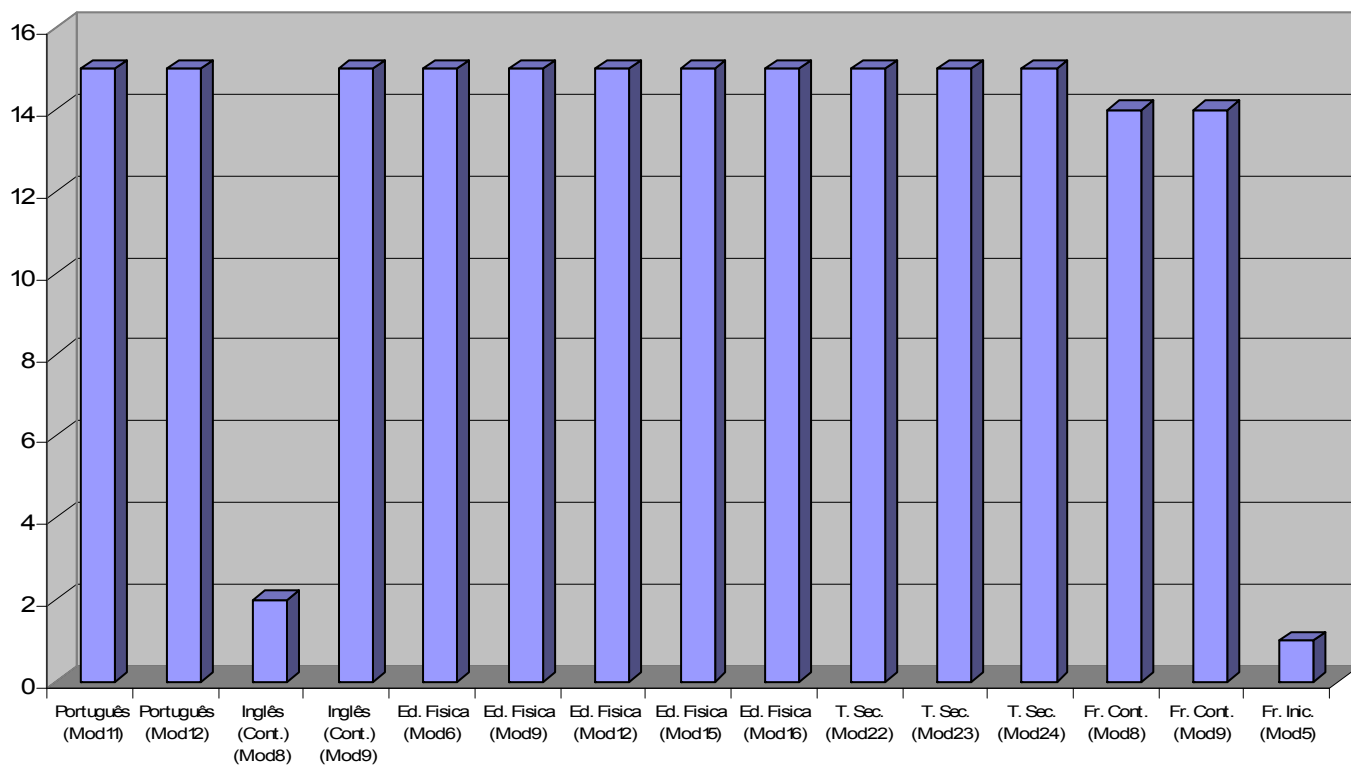
**Média das Classificações - 12ºO - 2º Período**



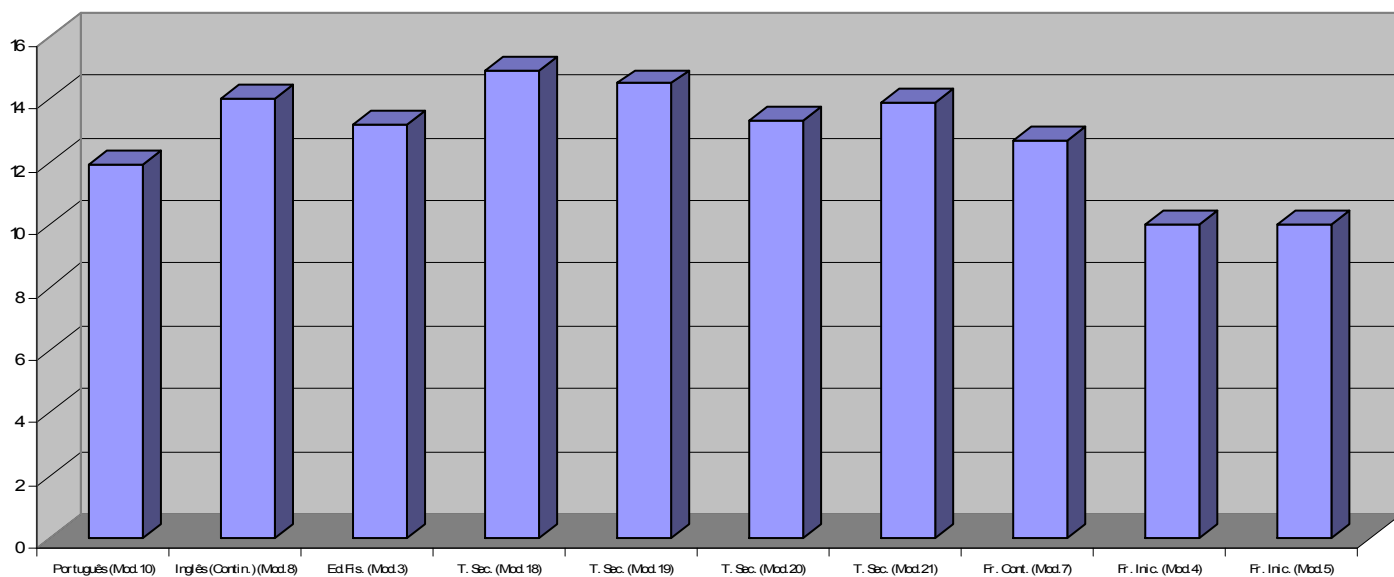
**Nº de Alunos e Módulos concluídos 12ºP - 1º Período**



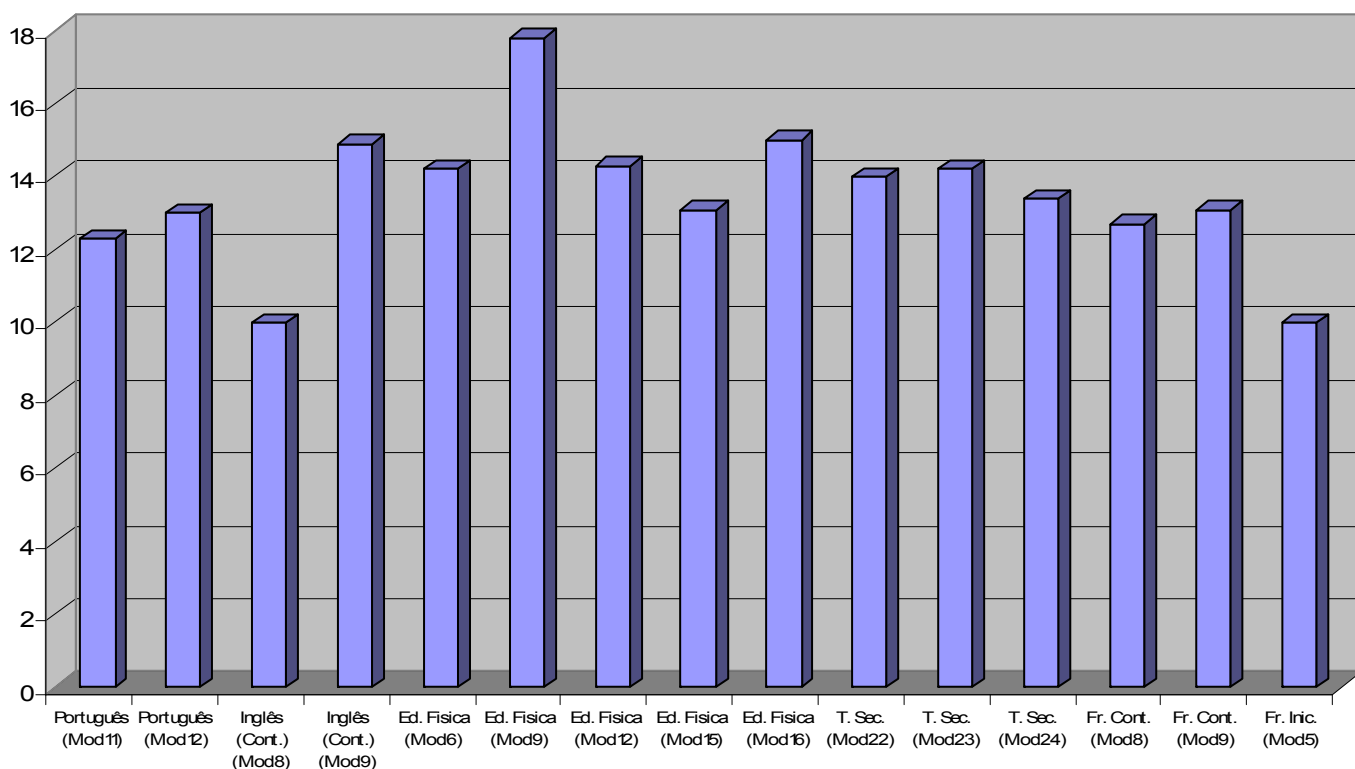
**Nº de Alunos e Módulos concluídos 12ºP - 2º Período**



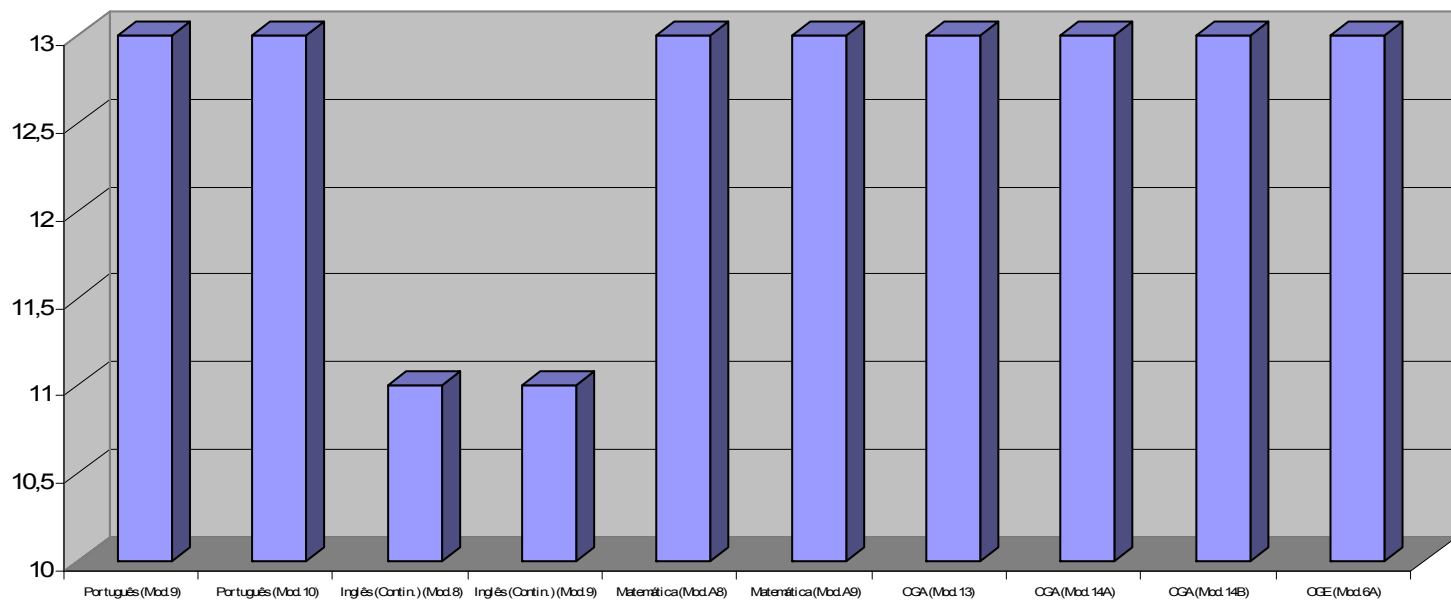
**Média das classificações - 12ºP - 1º Período**



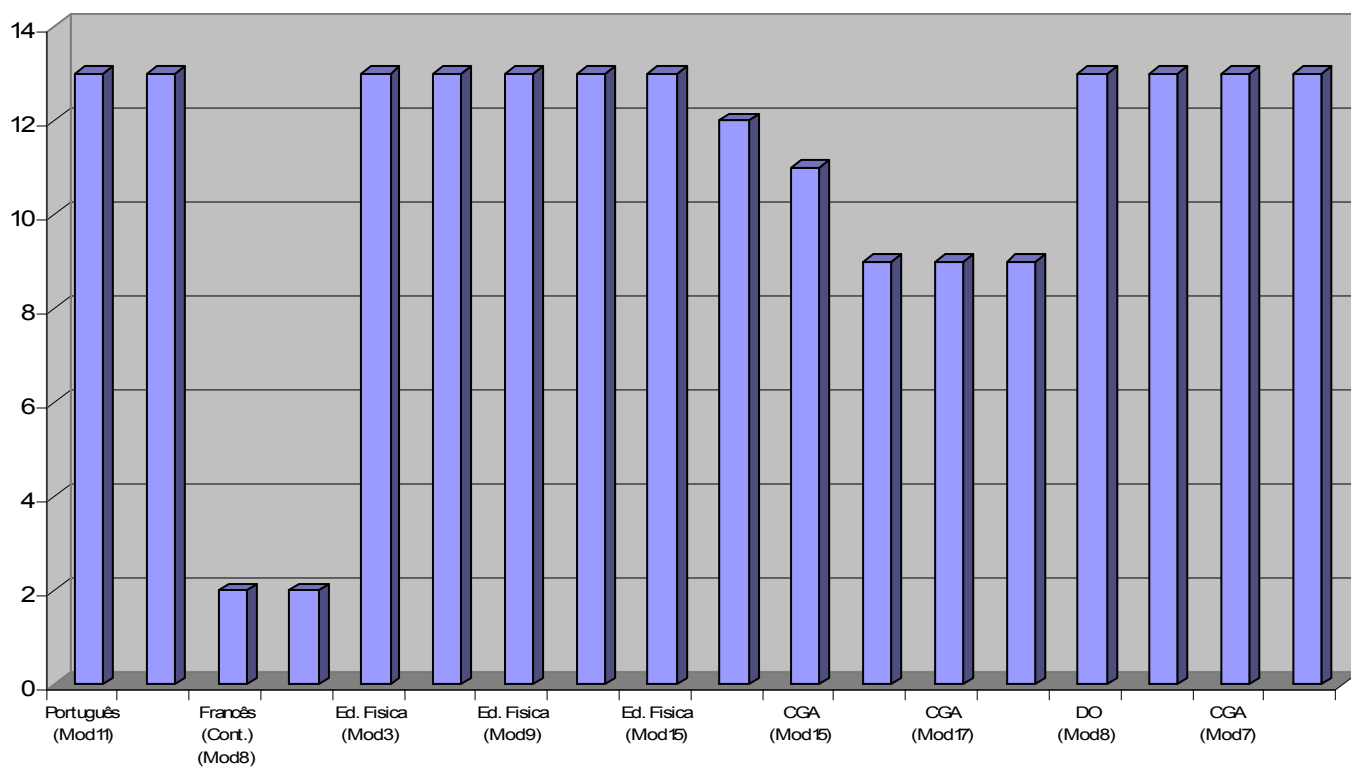
**Média das Classificações - 12ºP - 2º Período**



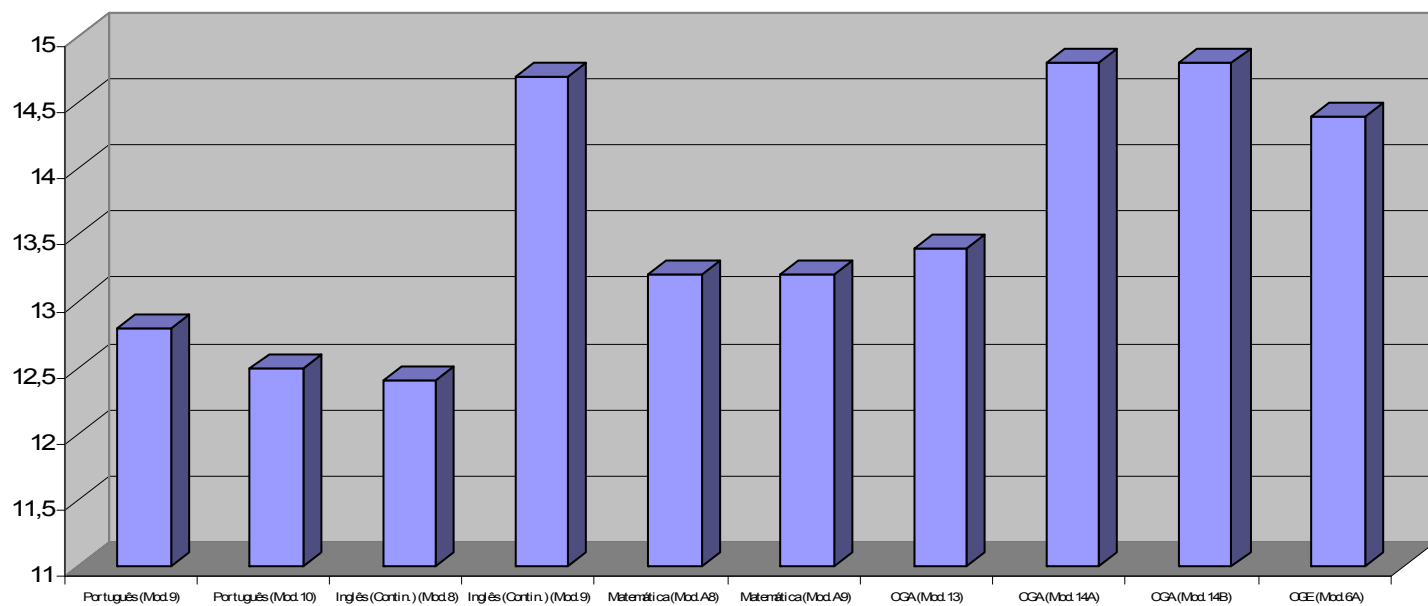
**Nº de Alunos e Módulos concluídos 12ºQ- 1º Período**



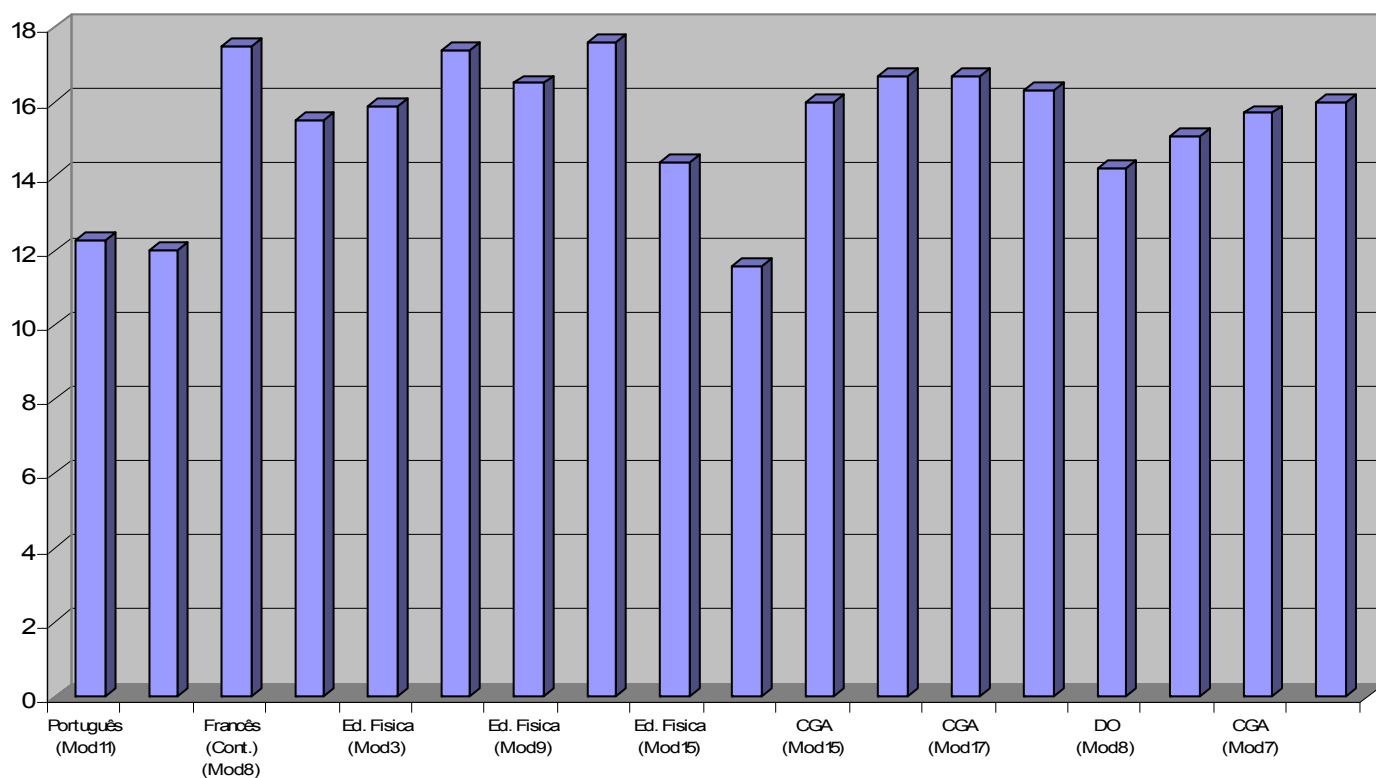
**Nº de Alunos e Módulos concluídos 12ºQ- 2º Período**



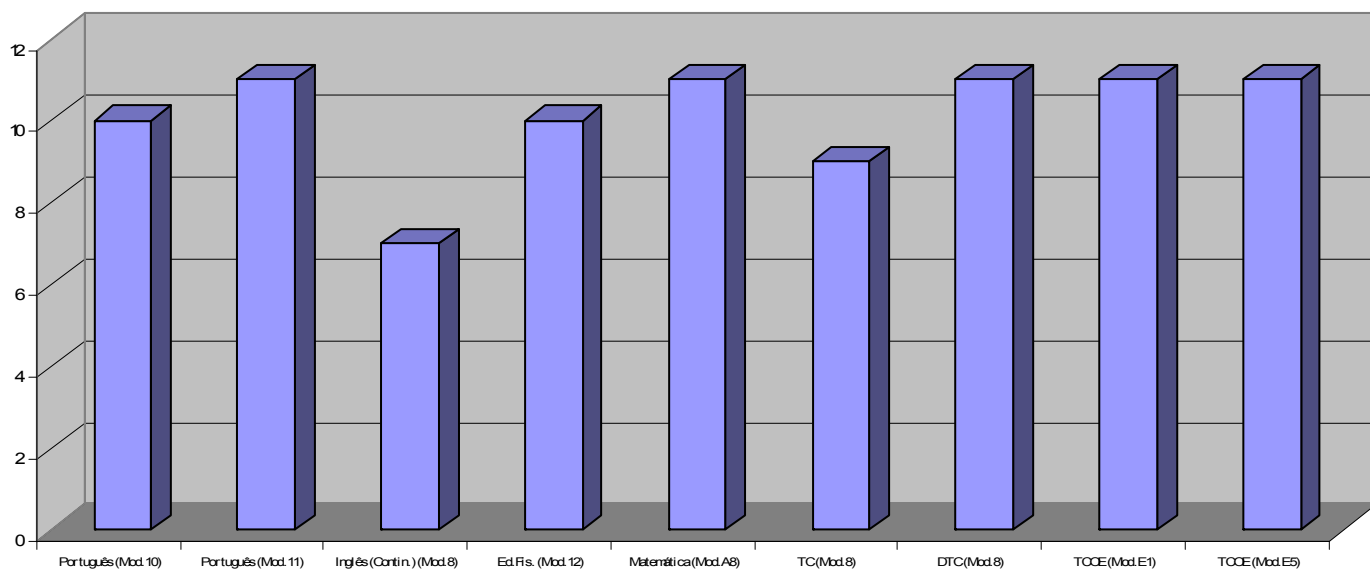
**Média das classificações - 12ºQ- 1º Período**



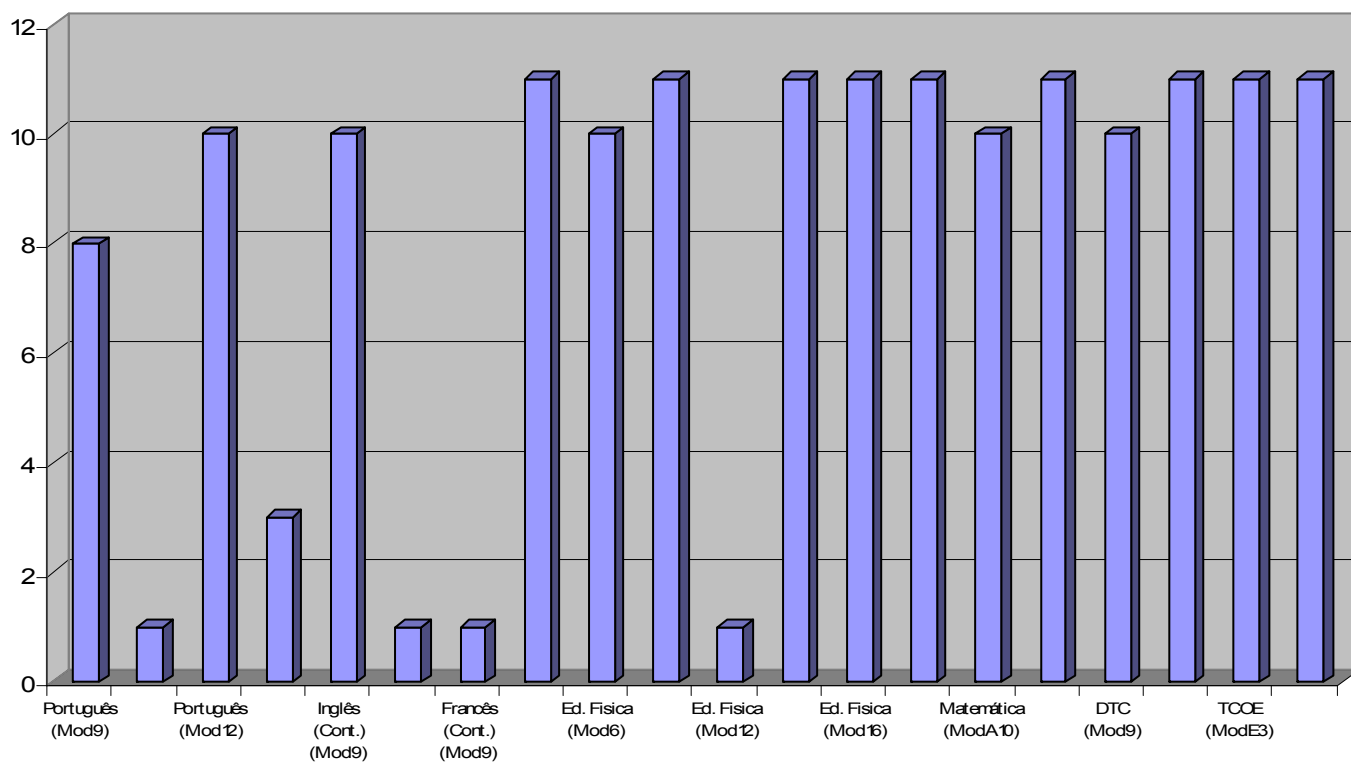
**Média das Classificações - 12ºQ- 2º Período**



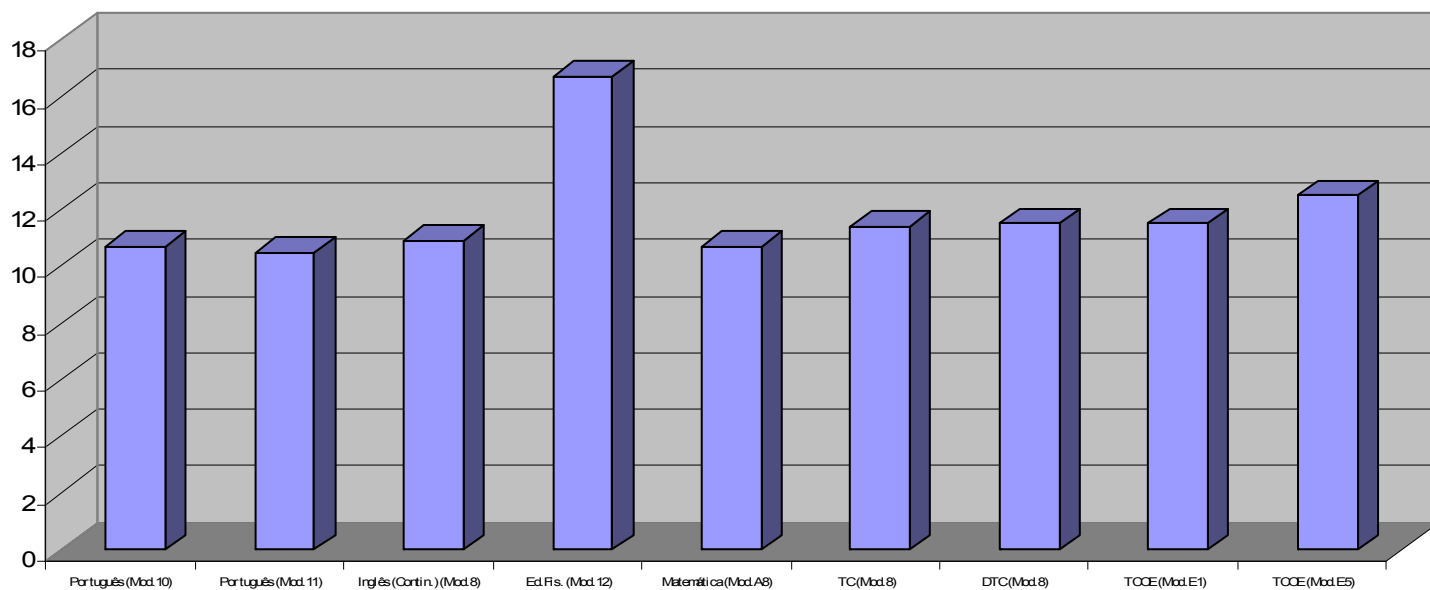
**Nº de Alunos e Módulos concluídos 12ºR- 1º Período**



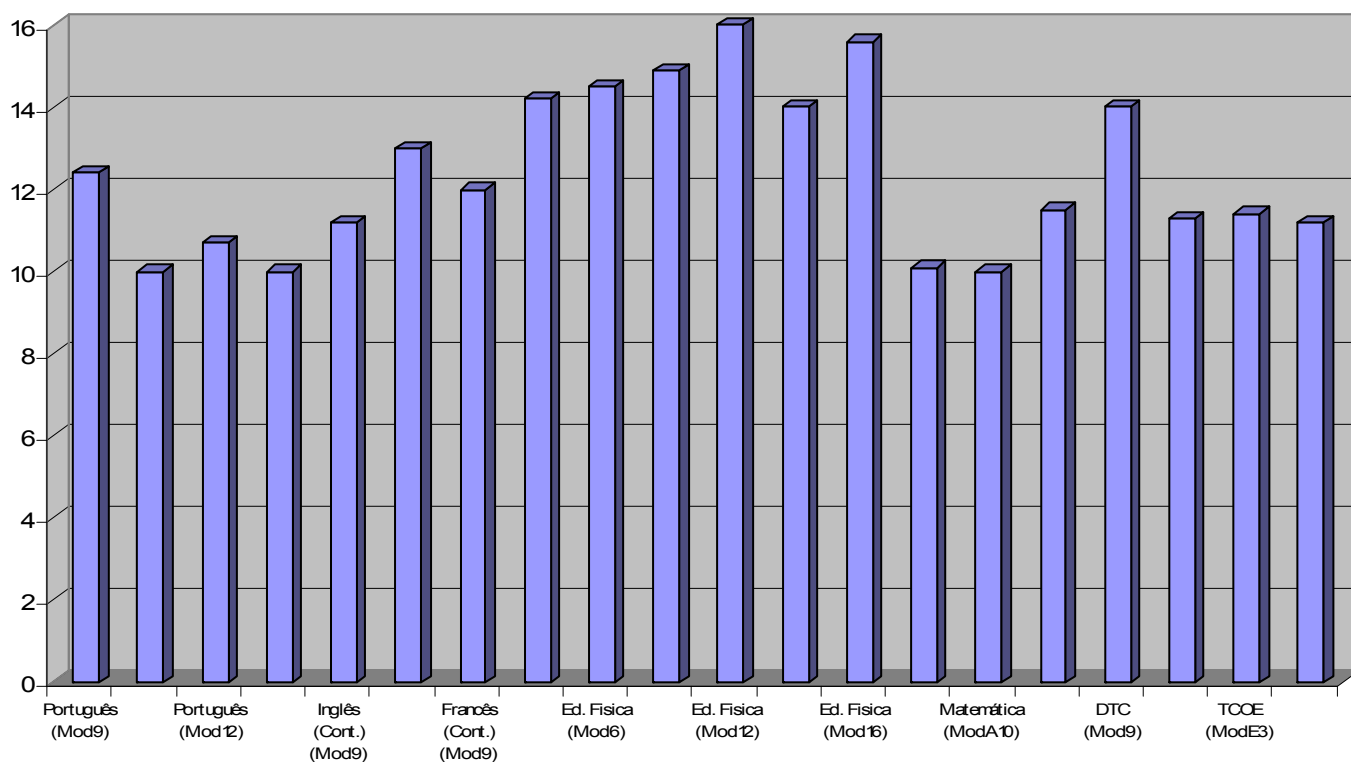
**Nº de Alunos e Módulos concluídos 12ºR- 2º Período**



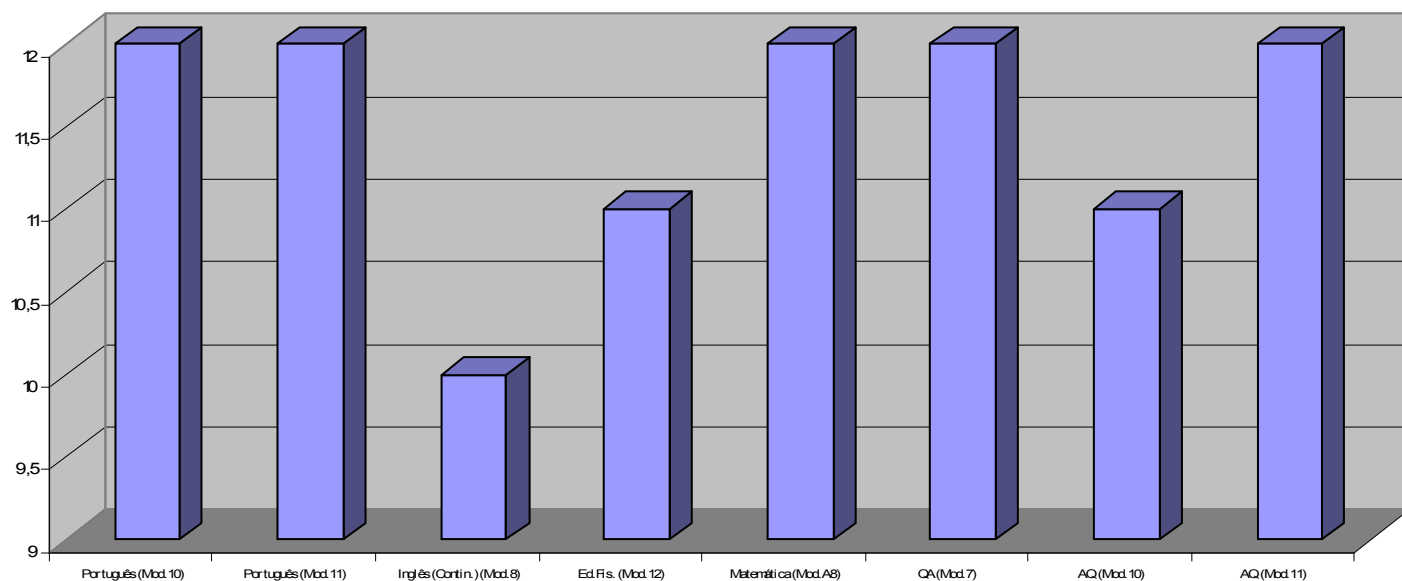
**Média das classificações - 12ºR- 1º Período**



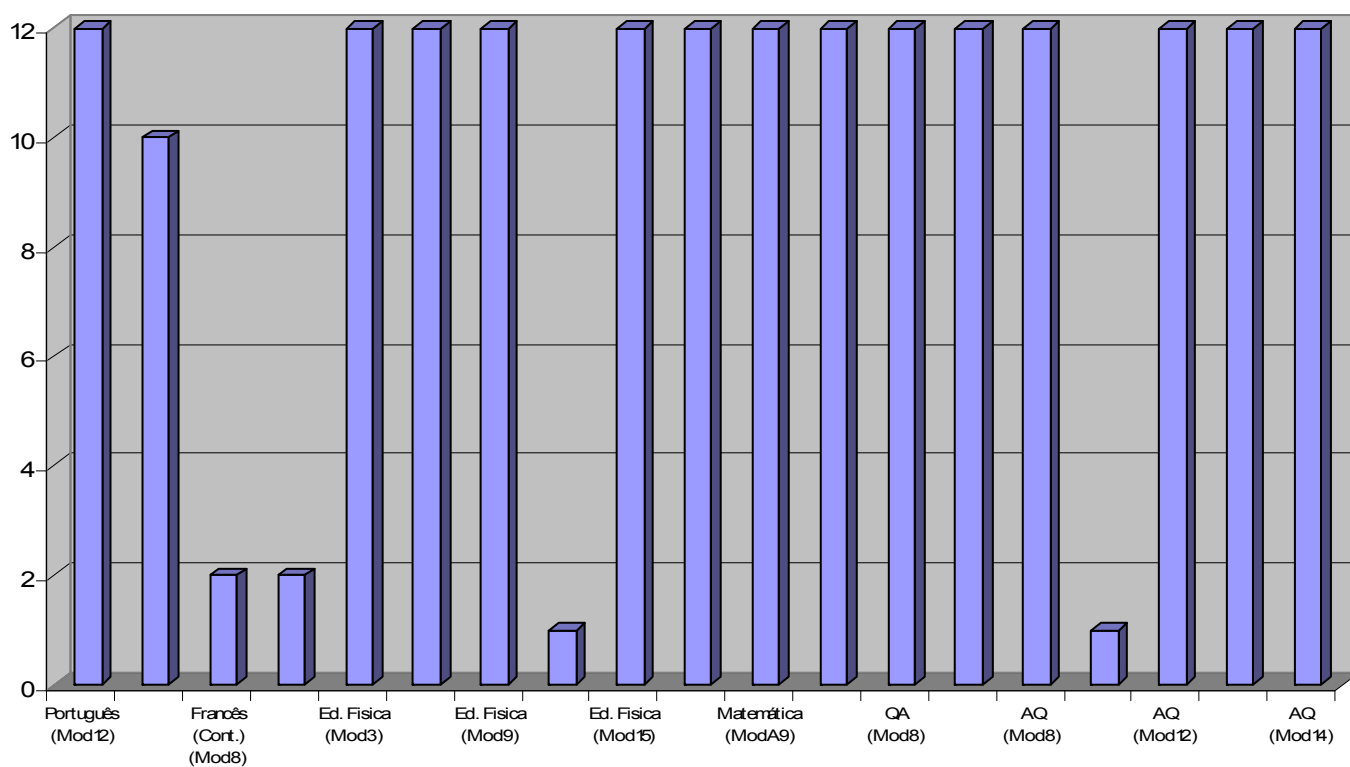
**Média das Classificações - 12ºR- 2º Período**



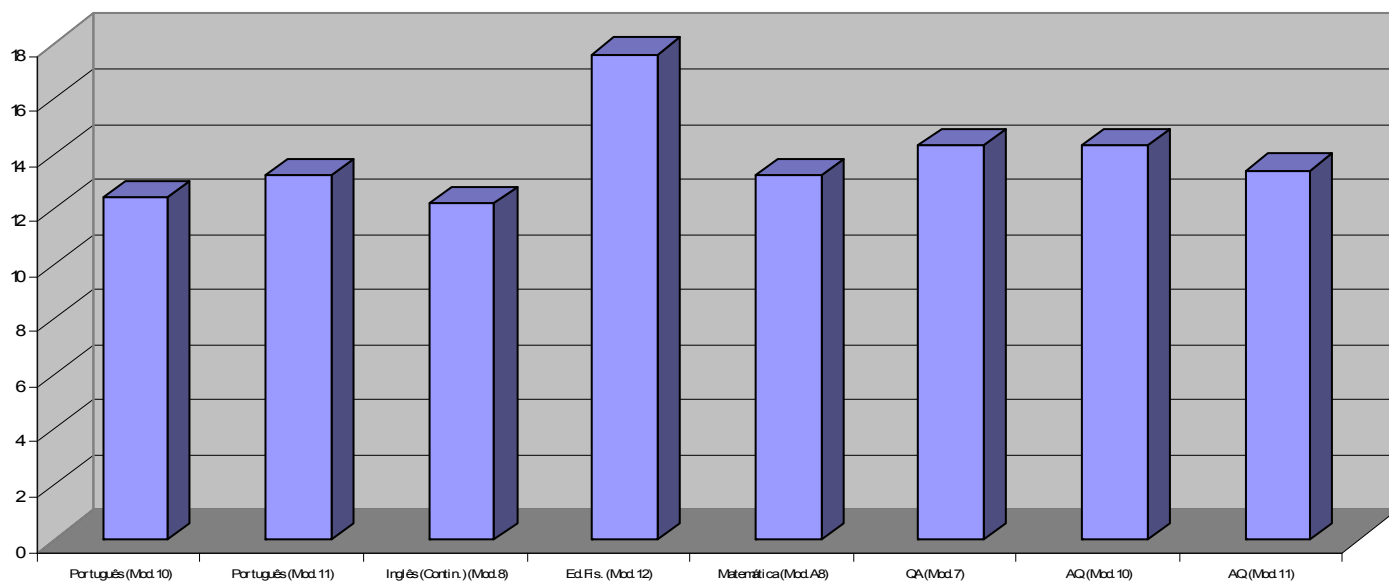
**Nº de Alunos e Módulos concluídos 12ºS - 1º Período**



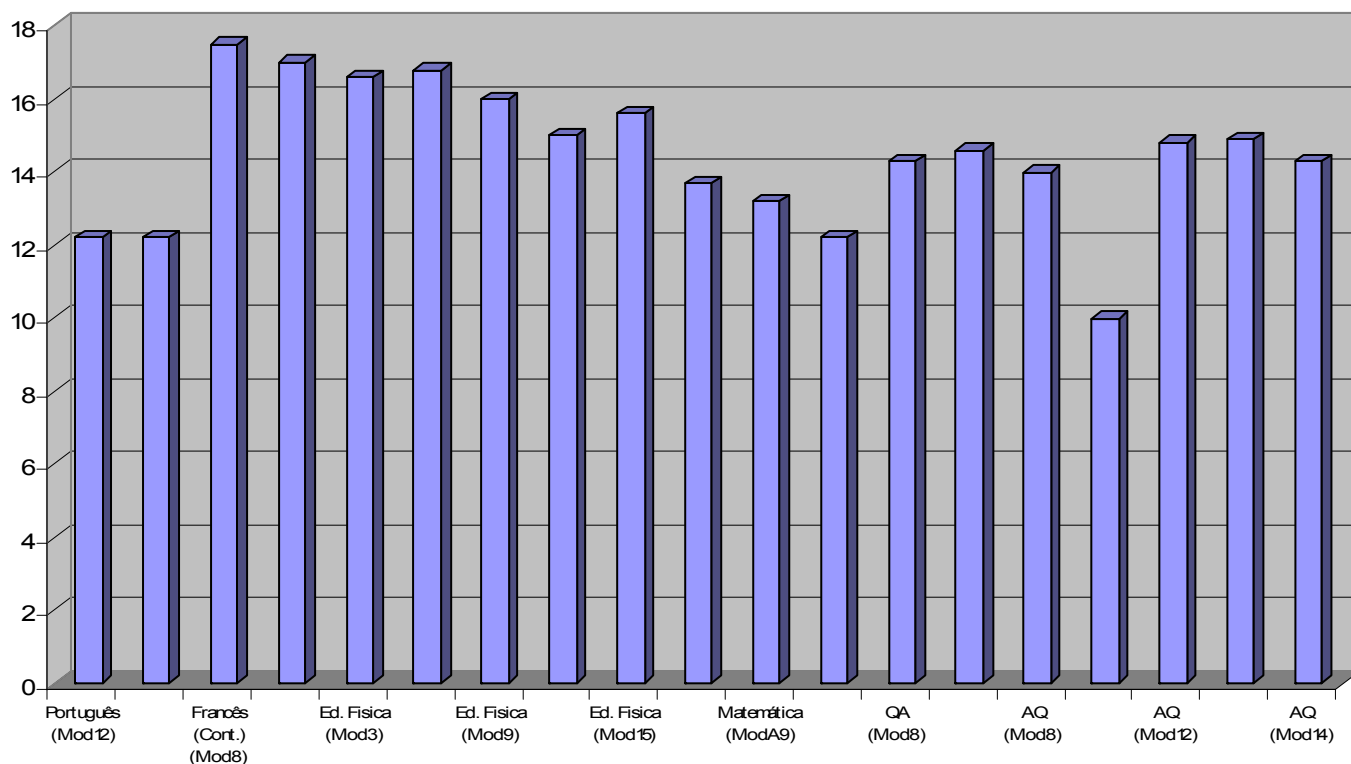
**Nº de Alunos e Módulos concluídos 12ºS - 2º Período**



**Média das classificações - 12ºS - 1º Período**



**Média das Classificações - 12ºS - 2º Período**



**5. Alguns dados em forma de conclusão**

De seguida, e, em forma de conclusão, apresentam-se alguns dados considerados pertinentes, nomeadamente, a nota mais baixa e a nota mais alta, por ano e turma, bem como, a média das classificações por ano e turma.

**10º ano de escolaridade**

Ano / Turma	Média mais baixa	Média mais alta
10º S / GPSI	Inglês C. (1) – 10	PSI (3) – 14.3
10º T / GEI	TIC (1) – 10 EF (1) -10	IMEI (2) – 13.2
10º U / DD3D	Francês I. (1) – 10	Matemática (A1) - 15.3 DTAG (2) – 15.3 DDMT (2) – 15.3
10º V / Contabilidade	CGA (2) – 11	CFEA (1) -14.6
10º X / Secretariado	TIC (1) – 10 PP (P1) -10	TIC (2) – 14.8

**11º ano de escolaridade**

Ano / Turma	Média mais baixa	Média mais alta
11º N / GPSI	Português (7) – 10	Inglês C (6) – 17,3
11º O / GEI	Matemática (A4) – 10 EF (4) - 10	IMEI (5) – 13
11º P / DD3D	Português (7) – 10	Inglês C (6) – 14.8
11º Q / Constr. Civil	Português (7) – 10 AI (3) - 10	Ed. Física (8) – 14.7
11º R / Contabilidade	CGA (8) - 12	Direito Organiz. (3) -15.4
11º S / Secretariado	TCC (2) – 10.3	LCFL (2) – 15.1
11º T / Análise Labor.	Português (7) – 10 Inglês C. (4) - 10	QSA.(1) – 14.5

**12º ano de escolaridade**

Ano / Turma	Média mais baixa	Média mais alta
12º L / GEI	Ed. Física ( 12) – 10 Matemática (A8) – 10 Matemática (A9) – 10 EF (8) - 10	Ed. Física (9) – 17
12º M / GEI	Matemática (A9) – 10	Ed. Física (3) – 15.8
12º N / GPSI	Matemática (A9) – 10 Ed. Física ( 6) – 10	PSI (14) – 15.4 PSI (17) – 15.4
12º O / GPSI	Matemática (A9) – 10 Ed. Física ( 12) – 10 Redes Comum. (7C) – 10	Educ. Física (9) – 18 Educ. Física (16) – 18
12º P / Secretariado	Inglês C. (8) – 10 Francês I. (5) - 10	Educ. Física (9) – 117.8
12º Q / Contabilidade	Matemática (A10) – 11.6	Educ. Física (12) –17.6
12º R / Constr. Civil	Português (10) – 10 Inglês C. (8) – 10 Matemática (A10) – 10	Educ. Física (12) – 16
12º S / Análise Labor.	AQ. (10) – 10	Francês C. (8) – 17.5

**10º ano de escolaridade**

Ano/Turma	Média das classificações	
	1ºPeríodo	2ºPeríodo
10º S / GPSI	13.3	12.87
10º T / GEI	12.3	11.23
10º U / DD3D	13.1	13.06
10º V / Contabilidade	12.5	13.08
10º X / Secretariado	13.7	12.8
Total	12.9	12.61

**11º ano de escolaridade**

Ano/Turma	Média das classificações	
	1ºPeríodo	2ºPeríodo
11º N / GPSI	13.3	13.47
11º O / GEI	11,8	11,75
11º P / DD3D	13.9	12.95
11º Q / Constr. Civil	12.7	12.6
11º R / Contabilidade	13.6	14.17
11º S / Secretriado	11.6	12.55
11º T / Análise Laborat.	11.6	12.87
Total	12.6	12.91

**12º ano de escolaridade**

Ano/Turma	Média das classificações	
	1ºPeríodo	2ºPeríodo
12º L / GEI	11.6	12
12º M / GEI	12.5	13.35
12º N / GPSI	13	12.91
12º O / GPSI	12.5	12.76
12º P / Secretariado	12.8	13.47
12º Q / Contabilidade	13.6	15.41
12º R / Constr. Civil	11.8	12.4
12º S / Análise Laborat.	13.8	14.47
Total	12.7	13.35